



COMUNE di ORTONA

Medaglia d'Oro al Valore Civile

PROVINCIA DI CHIETI

# ELEZIONI AMMINISTRATIVE

26-27 maggio 2002

COMUNE DI ORTONA

CENTRO ELABORAZIONE DATI

UFFICIO ELETTORALE

ELEZIONE DIRETTA DEL SINDACO E DEL CONSIGLIO COMUNALE - 26/27 maggio 2002

AFFLUENZE

DOMENICA 26 maggio 2002

LUNEDI 27 maggio 2002

SEZ.	ISCRITTI A VOTARE			COMUNALI		COMUNALI		COMUNALI				COMUNALI			
	M	F	TOT.	TOT.	%	TOT.	%	M	F	TOT.	%	M	F	TOT.	%
1	312	340	652	42	6,44%	166	25,46%	118	136	254	38,96%	145	178	323	49,54%
2	364	386	750	75	10,00%	210	28,00%	185	200	385	51,33%	245	264	509	67,87%
3	351	400	751	81	10,79%	269	35,82%	181	208	389	51,80%	237	279	516	68,71%
4	410	452	862	88	10,21%	362	42,00%	250	260	510	59,16%	302	344	646	74,94%
5	442	473	915	117	12,79%	326	35,63%	270	287	557	60,87%	348	379	727	79,45%
6	451	504	955	95	9,95%	390	40,84%	299	300	599	62,72%	377	405	782	81,88%
7	344	365	709	78	11,00%	285	40,20%	223	231	454	64,03%	282	304	586	82,65%
8	313	353	666	58	8,71%	232	34,83%	168	174	342	51,35%	225	242	467	70,12%
9	355	366	721	74	10,26%	280	38,83%	225	196	421	58,39%	273	264	537	74,48%
10	491	559	1050	122	11,62%	376	35,81%	291	302	593	56,48%	385	440	825	78,57%
11	468	522	990	118	11,92%	384	38,79%	318	305	623	62,93%	399	445	844	85,25%
12	440	458	898	72	8,02%	311	34,63%	235	221	456	50,78%	294	313	607	67,59%
13	435	459	894	84	9,40%	322	36,02%	236	245	481	53,80%	304	326	630	70,47%
14	510	486	996	84	8,43%	389	39,06%	319	291	610	61,24%	415	384	799	80,22%
15	311	324	635	57	8,98%	230	36,22%	188	179	367	57,80%	244	241	485	76,38%
16	354	383	737	46	6,24%	208	28,22%	176	168	344	46,68%	235	235	470	63,77%
17	508	496	1004	81	8,07%	325	32,37%	294	254	548	54,58%	389	368	757	75,40%
18	305	291	596	75	12,58%	237	39,77%	204	163	367	61,58%	249	237	486	81,54%
19	334	360	694	56	8,07%	241	34,73%	187	173	360	51,87%	233	224	457	65,85%
20	352	382	734	74	10,08%	294	40,05%	225	220	445	60,63%	289	293	582	79,29%
21	311	333	644	65	10,09%	250	38,82%	193	174	367	56,99%	236	236	472	73,29%
22	480	528	1008	82	8,13%	384	38,10%	283	301	584	57,94%	345	391	736	73,02%
23	440	475	915	76	8,31%	299	32,68%	246	236	482	52,68%	327	369	696	76,07%
24	387	393	780	66	8,46%	304	38,97%	251	238	489	62,69%	321	324	645	82,69%
25	340	354	694	59	8,50%	243	35,01%	206	200	406	58,50%	262	269	531	76,51%
26	441	438	879	76	8,65%	354	40,27%	295	274	569	64,73%	383	381	764	86,92%
27	388	356	744	75	10,08%	268	36,02%	246	222	468	62,90%	325	319	644	86,56%
TOT.	10637	11236	21873	2076	9,49%	7939	36,30%	6312	6158	12470	57,01%	8069	8454	16523	75,54%

COMUNE DI ORTONA

CENTRO ELABORAZIONE DATI

UFFICIO ELETTORALE

ELEZIONE DIRETTA DEL SINDACO - 26/27 maggio 2002

SEZ	N. 1 FRATINO NICOLA CENTRO DESTRA (Liste n. 1,2,3,4,5,6)		N. 2 SERAFINI ROBERTO CENTRO SIN. (Liste n. 7,8,9,10,11,12,13)		TOTALE VOTI VALIDI	SCHEDE BIANCHE	SCHEDE NULLE	TOTALE CONT. E PROVV. NON ASS.	TOTALE
	VALIDI	CONTESTATI	VALIDI	CONTESTATI					
	1	194		123					
2	307		189		496	2	11	0	509
3	271		233		504	4	8	0	516
4	363		269		632	3	11	0	646
5	427		286		713	3	11	0	727
6	482		282		764	2	16	0	782
7	330		237		567	4	15	0	586
8	268		191		459	1	7	0	467
9	319		207		526	1	10	0	537
10	479		333		812	3	10	0	825
11	491		326		817	6	21	0	844
12	417		174		591	3	13	0	607
13	346		265		611	4	15	0	630
14	494		290		784	3	12	0	799
15	260		219		479	4	2	0	485
16	266		199		465		5	0	470
17	377		355		732	4	21	0	757
18	302		172		474	1	11	0	486
19	271		177		448	4	5	0	457
20	373		195		568	6	8	0	582
21	293		164		457	6	9	0	472
22	446		277		723	3	10	0	736
23	436		252		688	2	6	0	696
24	395		235		630	2	13	0	645
25	273		239		512	2	17	0	531
26	469		278		747	3	14	0	764
27	429		210		639	3	2	0	644
<b>TOT.</b>	<b>9778</b>	<b>0</b>	<b>6377</b>	<b>0</b>	<b>16155</b>	<b>83</b>	<b>285</b>	<b>0</b>	<b>16523</b>
% VAL.	60,53%		39,47%		100,00%				
% VOT.	59,18%		38,59%		97,77%	0,50%	1,72%	0,00%	100,00%

**COMUNE DI ORTONA**  
UFFICIO ELETTORALE  
CENTRO ELABORAZIONE DATI

ELEZIONE DIRETTA DEL CONSIGLIO COMUNALE - 26/27 maggio 2002  
VOTI RIPORTATI DALLE SINGOLE LISTE

SEZ	Candidato Sindaco: <b>FRATINO NICOLA</b>												Candidato Sindaco: <b>SERAFINI ROBERTO</b>												TOTALE VOTI VALIDI	SCHEDE BIANCHE	SCHEDE NULLE	TOTALE CONT. E PROV. NON ASSEGN.	TOTALE			
	Lista n. 1	Lista n. 2	Lista n. 3	Lista n. 4	Lista n. 5	Lista n. 6	Lista n. 7	Lista n. 8	Lista n. 9	Lista n. 10	Lista n. 11	Lista n. 12	Lista n. 13	UDC LIBERTAS	ALLEANZA NAZION.	FORZA ITALIA	PART.SOC. NUOVO PSI	INSIEME per CAMBIARE	PART. DEM. CRISTIANO	DEMOCR. DI SIN.	SOC. DEM. ITALIANI	CITTA' NOSTRA	DI PIETRO ITALIA DEI VALORI	ORTONA DEMOCR.						PART.COM RIFONDAZ.	MARGHER. CON RUTELLI	
	VALIDI	CONT.	VALIDI	CONT.	VALIDI	CONT.	VALIDI	CONT.	VALIDI	CONT.	VALIDI	CONT.	VALIDI	CONT.	VALIDI	CONT.	VALIDI	CONT.	VALIDI	CONT.	VALIDI	CONT.	VALIDI	CONT.						VALIDI	CONT.	
1	28		39		60		12		41		3		28		11		22		9		10		11		24		298	4	2	0	304	
2	67		53		108		7		52		7		29		10		19		16		30		23		59		480	2	11	0	493	
3	62		44		75		11		63		6		37		17		31		19		23		15		82		485	4	8	0	497	
4	49		103		107		19		77		9		23		10		31		18		50		21		100		617	3	11	0	631	
5	48		94		138		18		112		12		59		6		16		36		43		19		76		677	3	11	0	691	
6	78		98		143		32		103		14		55		11		17		34		24		29		99		737	2	16	0	755	
7	64		59		140		10		62		9		45		9		25		17		34		12		67		553	4	15	0	572	
8	54		40		63		18		76		8		43		13		17		18		15		15		54		434	1	7	0	442	
9	54		48		139		10		55				37		11		21		22		24		18		62		501	1	10	0	512	
10	89		91		148		19		95		16		62		9		42		18		61		23		107		780	3	10	0	793	
11	59		96		181		15		124		6		42		7		32		22		41		24		149		798	6	21	0	825	
12	73		80		144		2		71		3		24		14		23		22		24		17		63		560	3	13	0	576	
13	73		39		160		29		46		14		50		2		5		12		4		9		158		601	4	15	0	620	
14	156		102		99		11		103		15		168		2		6		16		14		11		63		766	3	12	0	781	
15	59		55		61		5		63		21		99		6		15		9		8		8		57		466	4	2	0	472	
16	49		96		41		23		57		10		46		42		23		14		11		6		34		452		5	0	457	
17	78		63		87		28		175		4		72		57		12		22		7		56		45		706	4	21	0	731	
18	77		90		64		13		67		5		27		12		22		7		9		12		59		464	1	11	0	476	
19	13		59		58		61		64		17		34		21		8		4		3		4		92		438	4	8	0	450	
20	24		113		114		83		43		9		56		15		8		8		9		6		65		553	6	8	0	567	
21	30		84		48		16		87		59		33		15		7		3		3		12		46		443	6	9	0	458	
22	39		98		62		38		167		56		34		3		33		3		36		23		120		712	3	10	0	725	
23	34		112		175		11		121		6		57		1		10		15		6		13		106		667	2	6	0	675	
24	55		68		147		14		107		2		40		7		23		18		42		10		69		602	2	13	0	617	
25	60		57		44		19		82		5		42		5		26		21		19		12		87		479	2	17	0	498	
26	80		86		123		31		130		10		46		22		11		23		40		16		117		735	3	14	0	752	
27	74		63		132		27		102		11		63		7		16		12		18		13		60		598	3	2	0	603	
TOT.	1626	0	2030	0	2861	0	582	0	2345	0	337	0	1351	0	345	0	521	0	438	0	608	0	438	0	2120	0	15602	83	288	0	15973	
% VAL.	10,42%		13,01%		18,34%		3,73%		15,03%		2,16%		8,66%		2,21%		3,34%		2,81%		3,90%		2,81%		13,59%		100,00%					
% VOT.	10,18%		12,71%		17,91%		3,64%		14,68%		2,11%		8,46%		2,16%		3,26%		2,74%		3,81%		2,74%		13,27%		97,68%	0,52%	1,80%	0,00%	100,00%	

## ELEZIONE DIRETTA DEL CONSIGLIO COMUNALE - 26/27 maggio 2002

## PREFERENZE

**UDC LIBERTAS**

Lista n. 1

SEZ.	1	2	3	4	5	6	7	8	9	10	11	12	13	14	15	16	17	18	19	20	21	22	23	24	25	26	27	TOT.	
BOROMEO C.	7	8	9	14	4	13	21	8	14	13	4	28	8	5	11	8	8	8	3	2	8	6	15	21	13	12	7	278	
BORROMEIO A.	2		5	1	4	5	10	5	7	3	6		1	1	4		7	4		3		1		3	3	8	2	85	
BOTTEGA		3																										3	
BRACCIALE	1		2	3	4	6		2		4	1	5	8	40	1	2	8	2	1		2	3	2		9	4	5	115	
di BARTOLOMEO	2	5	2	6	2	6	4		2	6	3	2	14	72	3	1	9	1			2	5		5	8	4	2	166	
di CLERICO	9	5	7	2	1	1		2	1	1	5	1		1	2		1	2	1			1			1	2	2	48	
di LORETO				2											3		12	1								1		19	
GRANATA	4	18	11	1	13	13	9	3	12	12	9	8	10	14	12	18	8	8	3	5	14	6	6	8	8	23	18	274	
GRANATA POLIDORO		2				1	4	2	1	2	3			2	9	1	2	2		1		5		1		4	5	47	
IMBASTARO													17												1			18	
IURISCI				1										1					1	9						1		13	
LANUTI		1	1	1	3		2			8	1	1	5	4		1		10		1		1		1	4	2	8	55	
MENE'				1		7					3					9		1							1			22	
NAPOLIONE	2	5	5	1	1	3	5	4		17	12	11	3	2	2	6	3	2				2	1	6		4	3	100	
NERVEGNA		3	9	7	6	15	2	8	6	6	1	5	1		2		8	7		3	1		5	1	3	11	2	112	
PELLEGRINI		2					1					1									1				1		1	7	
RICCI		10	10	5	10	3	3	10	7	8	8	8	3	8	7		3	2	2		1		2	5	2	2	17	136	
STIPANI																	5											5	
TACCONELLI		1				1	1	1		1								24				6	2	2	2	1		42	
ZULLI				1		1	1	2	3		2				1									1			2	14	
																												TOT.	1559

## ELEZIONE DIRETTA DEL CONSIGLIO COMUNALE - 26/27 maggio 2002

## PREFERENZE

**ALLEANZA NAZIONALE**

Lista n. 2

SEZ.	1	2	3	4	5	6	7	8	9	10	11	12	13	14	15	16	17	18	19	20	21	22	23	24	25	26	27	TOT.	
PULETTI		1	2	2	3	2	1		4	5	8		1	1	1									2			1	34	
BUONTEMPO	5	1	3	1	22	4	3	4	10	6	4	1	1	3	1	2	6	1	5		1	4	2	3	4	8	10	115	
CIERI	7	7	11	10	9	11	8	1	5	14	14	4	22	30	11	10	11	45	4	17	6	13	13	12	12	9	6	322	
CIVITARESE		4	2	4	2	1	2		3	1			1		3		1		13	1		11		2				51	
d'ADAMO		2	1	3		6				1	8	1					1						1					24	
di SALVATORE	5	5	2	17	13	11	8	9		16	15	8	1	9	10	2	5	11	1	12	30	19	7	12	4	9	12	253	
D'AURELIO				1										10												3		14	
DI BENEDETTO	1	1	6	3		1		2			3			1			3								4	7	4	2	38
D'AURIA	1	4	4	12	4	4	7	5	2	6	2	3		3	3		6	5	10	48	21	1	2	2	3	3		161	
della NEBBIA			1									1		2	4	31												39	
DE LUCA	2		2	6	4	1	1	3	1	8	4	4		3			4	2	11	16	16	6	2	1	1	3	4	105	
GENTILE	8	7	3	17	3	11	6	2	5	10	11	12		23	3	4	11	5	3				11	1	9	14	2	181	
GIAMBUZZI																			2				1		1	8	2	14	
GRILLI	1	1		2	3	10			2	1	1	5	1					1								4		32	
ORLANDI						1	1		2	3	1	7								1			1					17	
PICCINNO	3	2	1	5	12	9	2	6	4	5	6	8			2		4		1	8	1		1	3	5	8	5	101	
RAFFAELLI	2	1		1	1	5	1			1	5												1				1	19	
SANTORELLI	4	5	1	10	5	3	3	5	3	8	7	9	1	9	8	38	6		3	1	5	30	3	14	1	4	3	189	
STINGONE		2		2		2	4		1	3	1	2	3			1	1	3	1	1			2	1	2	2	2	36	
TUCCI		5	2	2	8	11	7	2	3		2	5	4	4	5	7	3	11		1	2	13	61	6	6	6	6	182	
																												TOT.	1927

## ELEZIONE DIRETTA DEL CONSIGLIO COMUNALE - 26/27 maggio 2002

## PREFERENZE

## FORZA ITALIA

Lista n. 3

SEZ.	1	2	3	4	5	6	7	8	9	10	11	12	13	14	15	16	17	18	19	20	21	22	23	24	25	26	27	TOT.
ALFERJ	5	5	6	7	13	6	13	2	9	3	7	3	2	3	8	2		1		3	19	3		11	4	10	5	150
BRACCIALE	9	4	12	21	9	14	15	8	18	11	19	23	10	10			5			6		7	2	16	3	4	7	233
CARBONE	1	8	3	1	5		1		1	1	8	5	2	1								8	2	4	6	1	7	65
DE GRANDIS	1	4		4		6	12	4	3	10	3	6	7	22	6	5	8	4	1	1		3	2	5	2	8	3	130
DEL RE	1	2	4	2	7	4	6	2	2	3	3			5	1			2	1	2	1	11	1			1	2	63
DI SIPIO	4	1	8	3	5	1	7	1	3	16	9	6	3	5	3	10	6	1	2			2		5	1		7	109
GHILARDI		4							1						1	1										3	3	13
GIANCRISTOFARO		1		2	1	2		1	2	1	2	1			2			2					3	14		4	2	40
GIANGRANDE		1		2	8	1	4	1	1	3	6		1		2		3	6	30	52	10	3				1	5	140
GRAZIANI	5	9	2	9	6	28	4	7	3	12	17	4	1	12	6	3	8	12		3		1	15	13	3	7	12	202
IURISCI	3	6		2	1	8	3	3	1	2	2	3				1	2	1	1	3		7	2	4			2	57
LANZARO	3	8	3	6	4	6	17	1	6	7	26	4	1				5					1	1	5	4	8	9	125
NAPOLEONE	6	15	12	12	15	10	11	5	24	16	15	28	18	2	5		24	1	1	11	5	3	5	11	7	15	18	295
OLIVIERI	5		3	2	7	4	5		4		2	2			2	2	1	2					1			11	18	71
PATRIARCA			1	1	2				6					2	3			1			1	1	30	8		1	1	58
RANALLI	1	17	5	6	10	15	5	6	13	12	16	10	2	3	7	6	6	11	6	10	4	7	3	12	3	10	10	216
SCHIAZZA		1	3	1	1			2	2		2		102	13	3			1	2	2		2	2			3		142
SENERCHIA	2	3	1	2	5	3	3	1	11	8	2	6		1	2			3	1		1	1	2	7		5	3	73
TALONE				1	4			2										3	1				81	4		2		98
VANNI	5	4	3	8	13	17	22	11	13	27	16	13	2	8	5	1	7	5	2	5	2	1	13	10	5	11	7	236
<b>TOT.</b>																											<b>2516</b>	

ELEZIONE DIRETTA DEL CONSIGLIO COMUNALE - 26/27 maggio 2002

PREFERENZE

**PARTITO SOCIALISTA - NUOVO PSI**

Lista n. 4

SEZ.	1	2	3	4	5	6	7	8	9	10	11	12	13	14	15	16	17	18	19	20	21	22	23	24	25	26	27	TOT.	
PAOLUCCI	2		1	1	6	1	2	6	4	6	6				2	5	10	5	37	63	1	4	4	7	2	4	5	184	
AMOROSO						1									1				8	2								12	
BISIGNANI			4		1	5		4	3	5	1		3							1	1	2			6	10	10	56	
BUCCELLI	1	2	1		4	2				1	1			1		6	2			2			2			3	2	30	
CESARINI								1																				1	
DE CINQUE																												0	
DE GRANDIS	2			2		1					2				1					1		2		1				12	
DI CLEMENTE					2	1											1							1				5	
DI DEO				2			1	1		1							2	4		1			1		3			16	
DI MATTEO																			1							1		2	
DRAGANI A.	2		3	3	2	12	6	2	2	3	2		1	2	1	5	8	3	5	5	2	17	2	3	4	9	6	110	
DRAGANI R. G.							1			2				1					3			13		1		1		22	
GENTILE																							1		1		1	3	
IEZZI				2				1			1																2	6	
MAMMARELLA				1									24	1			1											27	
PALERMO		1		1												1					6							9	
TIBERIO	1													6						1						1		9	
VITELLI	2	1	1	5	1			1		1	1	1								3								17	
																												TOT.	521



## ELEZIONE DIRETTA DEL CONSIGLIO COMUNALE - 26/27 maggio 2002

## PREFERENZE

**INSIEME per CAMBIARE**

Lista n. 5

SEZ.	1	2	3	4	5	6	7	8	9	10	11	12	13	14	15	16	17	18	19	20	21	22	23	24	25	26	27	TOT.	
DI MARTINO	4	11	10	8	34	17	6	27	17	23	31	18	13	37	15	10	20	5	5	4	7	2	20	20	20	37	25	446	
d'ANNIBALE		1	1	15	6	6	7	1	1	1	3	3		4	1				1		1	1	2	7		1	2	65	
BACCILE	1	4	2		3	3	1	10	1		4		2	2	3	1	86	3	3	5	20	3	9	2	1	10	3	182	
BUZZELLI	8	4	8	11	12	5	4		8	12	8	10	8	4	5	4	3		2	4	4	6	8	13	5	6	17	179	
CASTIGLIONE	1		4	2	2	2	1			5	4	2	1			1	1	1	4	5	5	120	6	10	2	5	5	189	
CESPA	1	8	5	1	7	9	3	3	1	4	3		13	16	10	15	23	25	3	2	16	1	12	5	2	1	2	191	
CIAVARELLI	2	4		1		6	1			1	2	1							3			1					1	23	
CICOLINI																	1		1							3	9	14	
CIERI	8	9	7	6	12	7	5	4	4	7	13	4	2	6	6	1	6	1		1	3	9	9	6	24	7	8	175	
D'ANNUNZIO																												0	
DI DEO IURISCI	3	1	4	4	3	4	8	1	4	5	9	6	1	3	1	9	6	8	1	11	27	8	5	2	3	2	9	148	
di LORETO			2			4	1	1		2		3			7	2		1	1	1			1		9	5	5	45	
MARI	3	2	4	5	4	15	6	4	2	8	8	3	1	8	1	2	7	2				2	2		2	7	6	104	
PACE	4	3	8	3	3	6	4	3	12	6	9	7		7	7	1	3	14	7	2	2	4	4	6	1	5	1	132	
PIGORINI																				28								28	
POLIDORI	3	1	5	7	14	14	13	10	4	13	21	4	4	11	7	9	14	3	1	1	2	2	4	4	8	7	10	196	
TOSO	1		1	6	5	2		2		5	4	5					1	1	1				1	11	1	7	5	59	
TUCCI	1	1		3	1	2	1	1			1								1	1				20		3	1	37	
TURZO					1							1														3	1	6	
VALENTINI		3		5	3			3			2			4					2	3		2	36			1		64	
																												TOT.	2283

ELEZIONE DIRETTA DEL CONSIGLIO COMUNALE - 26/27 maggio 2002

PREFERENZE

**PARTITO DEMOCRATICO CRISTIANO**

Lista n. 6

SEZ.	1	2	3	4	5	6	7	8	9	10	11	12	13	14	15	16	17	18	19	20	21	22	23	24	25	26	27	TOT.	
POLIDORO	1	4	1	3	6	3	2	3		12	4	2	8	11	8	4	1	2	2	2	4	1		1	5	9	6	105	
DE IURE		2	4			10	3	1		1	1				1	3	1	2	4		53	53	5	1			1	146	
AMATO																												0	
ANGELUCCI																												0	
D'AVERSA													4	2														6	
DE SIPIO													1															1	
DI COSMO F.																												0	
DI COSMO G.																												0	
DRAGANI					3		2	1		1		1			1	2	1				4	1						17	
FIORE																												0	
FRANCESCHINI	1							2								1				11							1	16	
MARCHEGIANI																												0	
MARINELLI																												0	
MENICUCCI																					2							2	
PERRETTI					1																							1	
PETOLICCHIO																												0	
SANSINI	1			6	2			1		1				2			1										1	15	
SANTONI																												0	
SERANO																												0	
VEZZI																												0	
																												TOT.	309

ELEZIONE DIRETTA DEL CONSIGLIO COMUNALE - 26/27 maggio 2002

PREFERENZE

**DEMOCRATICI DI SINISTRA**

Lista n. 7

SEZ.	1	2	3	4	5	6	7	8	9	10	11	12	13	14	15	16	17	18	19	20	21	22	23	24	25	26	27	TOT.	
DE LUTIS	4	3		1		3	4	8	3	9	3	4	8	88	44	17	15	6	2	2	7	14	3	14	16	12	9	299	
ARNONE			1			2				2	3	1										3						12	
BISIGNANI	1	6	12	1	1	1			2	3	3		2	3	2	2							1			2	2	44	
BRUGIOTTI											1														4	1	6	12	
BURATTINI		1	1	7		6		1	3	1		1										8	1		1			31	
CACCIATORE						1		3															1	3		2	3	13	
CELLUCCI								1	2	1					2		3		28	43	15	1	2		1	2	1	102	
COLAIEZZI							6		1		1																	8	
CONGEDO	2	2	1		2		1		1	4		3			1												9	26	
D'ANASTASIO					2	7	8	5	2	7	1	4					1					2	1	1			1	42	
DAVINO	9	3	6	5	12	13	5	9	8	7	6	5		5			9			3			2	3		10	8	128	
di GREGORIO			4		3			1			3	1		2													1	15	
DI SCIASCIO					4	2							24												4			34	
MARCHEGIANO G.	3	1		1	10	1	4		3		4				3	1	1	2		1	1	2	37	13	10		2	100	
MARCHEGIANO P.	2	5	3	1	1	7	4		2	4	2		2		6			4			1		3	1	2	2	2	54	
MONTEBELLO	1	2							2	1	2		3	67	26	7		1		1	1		1			5	4	124	
ORLANDI			2		5	3		3	2	1								1								2	1	20	
PROFETA			2	4	2	2	7	6	2	7					5	10	33	4	1	3	2	1	2		3	3	9	108	
RANALLI	4	3	2	1	8	4		4	2	2	1	5			1						3					1	1	42	
SCIALDONE	2				1	1	1		1	6	6		1					2								1		22	
																												TOT.	1236

ELEZIONE DIRETTA DEL CONSIGLIO COMUNALE - 26/27 maggio 2002

PREFERENZE

**SOCIALISTI DEMOCRATICI ITALIANI**

Lista n. 8

SEZ.	1	2	3	4	5	6	7	8	9	10	11	12	13	14	15	16	17	18	19	20	21	22	23	24	25	26	27	TOT.	
COLASANTE						2									2									2	1	1		8	
COZZOLINO												4																4	
DI CARLO										1			1				2		6	6				1				17	
di FULVIO	2	4	8	3	4	1	7	6	2	4	4	5	1				7	6	3			2			1	3	4	77	
FRIXA																									2			2	
IUBATTI						1									3													4	
IURISCI	2	2	2			1																			1			8	
MARCHIOLI			1	2		3			1																			7	
PAOLUCCI						1						1					1	1	11	8	13							36	
SANVITALE	2			4	1			4	7	1		2		1				1								4		27	
SCARINCI	2	1		1				2			2			1	1	40	42	3			1	1		2		1	1	101	
SPINETTI	2		3				1																			5		11	
TANTALO																			1								1	2	
																												TOT.	304

## ELEZIONE DIRETTA DEL CONSIGLIO COMUNALE - 26/27 maggio 2002

## PREFERENZE

## CITTA' NOSTRA

Lista n. 9

SEZ.	1	2	3	4	5	6	7	8	9	10	11	12	13	14	15	16	17	18	19	20	21	22	23	24	25	26	27	TOT.	
MUSA	3	6	4	1	3	2	7	3	4	18	9	3		2	3	3	2	7		3	5	8		3	7	4		110	
ANDREANI	4	2	7	5	6	4	2	4		3	1	2	1		1	5		1	1			17	1	4			4	75	
BRUNI	9	2	4	1		3	5	1	3	5	7	11											2	2		1	3	59	
BUCCO																	1		1						8	1	11		
CESPA															1													1	
CORTI																	1			1	1	1						4	
ERAMO						1	1								1												1	4	
FINIZIO		2	7		1	1				4	1			2			6	2				5	1	2	1		3	38	
MASCI									2						1								1					4	
PELLEGRINI		1					4				2														1		8		
PRACUCCI			2	7	1					2	4	2			4			2			1		1	6	3	9		44	
SORACI		2		7	1	1	4						1			1		1					2				20		
SORGETTI									2	1	1				1					3					2		10		
CAVUTO		1	1						2	2				1	4	13	1	4		1		2			4		36		
TACCONELLI																												0	
CASTELLANO																												0	
POMPILO	4			4		1	1	3	1	2	2	1		1				1	4					3		1	29		
CARAVAGGIO																								1			1		
CARAFÀ	1	1	1	1	1	1	2	2	7		3	2						3						1		2	28		
CANOSA		2	3	5	2	1		4		5	1	1											2				26		
																												TOT.	508

ELEZIONE DIRETTA DEL CONSIGLIO COMUNALE - 26/27 maggio 2002

PREFERENZE

**DI PIETRO ITALIA DEI VALORI**

Lista n. 10

SEZ.	1	2	3	4	5	6	7	8	9	10	11	12	13	14	15	16	17	18	19	20	21	22	23	24	25	26	27	TOT.	
BUCCI	1	3	2	4	11	12	8	8	3	4	1	7	3	3	1	3	4	3		3		1	5	3	7	6	2	108	
GIAMMARINO D'A.			2		7			1	2	1	1			2	7		1	1			2		1	4	3	4		39	
MAZZOCCHETTI										1							4											5	
PERFETTI						1		1						2												4		8	
SCHIAZZA	1	4	3	2	7	4	2	2		2	14	5					1			1			2		2	2	3	57	
BRUNO					2	1			3																			6	
di CAMPLI													5	1														6	
DI FELICE			4			1	2	2			2																2	13	
D'OLIMPIO																												0	
DRAGANI	3	1	1	1	2	1		1	5								1								1	1		18	
NATALE	1	1	2	1																			1			2		8	
RICCI		1	2								1							1						3				8	
ROMANO				2		1			3			2		2											1	1	2	14	
SCARINCI					1	1				1		1	1	1		4									3		2	15	
																												TOT.	305

ELEZIONE DIRETTA DEL CONSIGLIO COMUNALE - 26/27 maggio 2002

PREFERENZE

## ORTONA DEMOCRATICA

Lista n. 11

SEZ.	1	2	3	4	5	6	7	8	9	10	11	12	13	14	15	16	17	18	19	20	21	22	23	24	25	26	27	TOT.
MENNA	2	10	3	7	7	3	3		10	5	5	6	1		4	6	2	3	1		2		2	12	10	12		116
MARINO	1	5	5	4	1	2	5	2	3	3	7	6	1		2	2								1		2	1	53
CAGNOLA				2	3	4	4		1														1					15
COSTANZO					3	1				2	5	3																14
del CIOTTO	2	6	2	4	3		2	6	1	21	4		1	3		1			1	3				4		4	1	69
de MARINIS			1		1	1				2	3	1												4	1	1		15
DE NICOLA			2	2		1					2															1		8
DI RENZO		1	1		2		1				3					1						1						10
GIAMBUZZI		2		2						7	2			6										3			2	24
IALONARDI											2					1							1		3	1		8
MALENA																												0
NOCELLA				2	2										2													6
RIZZO				1					1			1		1			3						1		4	8	1	21
SANTORO	1		4	8	5	1	9	4	3	2	1							2		5	1	28	1	8		4	3	90
SCOCCIA																												0
BASTI	2	2	2	3	14	6	2	1	5	14	5	5		4				3				1		3		2	6	80
DI BIASE																												0
POMPILIO					1		2			1																2	2	8
RUGGIERI		1	1	1				1				1										2						7
CORLEONE	2	1	2	2		5	4			3		1					2	1				3		6	1	2	2	37
																											TOT.	581

ELEZIONE DIRETTA DEL CONSIGLIO COMUNALE - 26/27 maggio 2002

PREFERENZE

**PARTITO COMUNISTA RIFONDAZIONE**

Lista n. 12

SEZ.	1	2	3	4	5	6	7	8	9	10	11	12	13	14	15	16	17	18	19	20	21	22	23	24	25	26	27	TOT.		
UCCELLI	1			1	1			1		2		1		3	3		4		1			2				1		21		
D'ATTANASIO					1			1	1	2	1		3				2	4		2	2	13				1	2	35		
di TOLLO																					1		6			1		8		
FARINA						1																						1		
FAUSTINO				1		2			1		2																1	7		
FINIZIO A.																	2											2		
FINIZIO G.			1											2		1	26									1		31		
FUSELLA							1												1	3	9							14		
GERNONE						1			5	1	2	3				1									4	1		18		
IARLORI	1	5		3	1	1	2	1	1	3	1			2			1	2					4					28		
MAZZOCONE						1				1										2								4		
MORETTI	2	10	4	5	2	5	3		1	7	7	1		2		1	1	1							2	1	3	58		
PAOLONE		1						2																		3	1	7		
RICCI				1				2		1	1			2										1				8		
ROSSI	2		3		1		1			1	1														1	2	1	13		
SABA				3	5		1	2								2	1	2					1	1		1	1	20		
VALENTINETTI	2	3				2	1			2	5	4					7	1					2		1			30		
d'INTINO	2	1	1	1	4	6	1	2	4	1	1	4	3				5	1					2		2	2	2	45		
																													TOT.	350



## ELEZIONE DIRETTA DEL CONSIGLIO COMUNALE - 26/27 maggio 2002

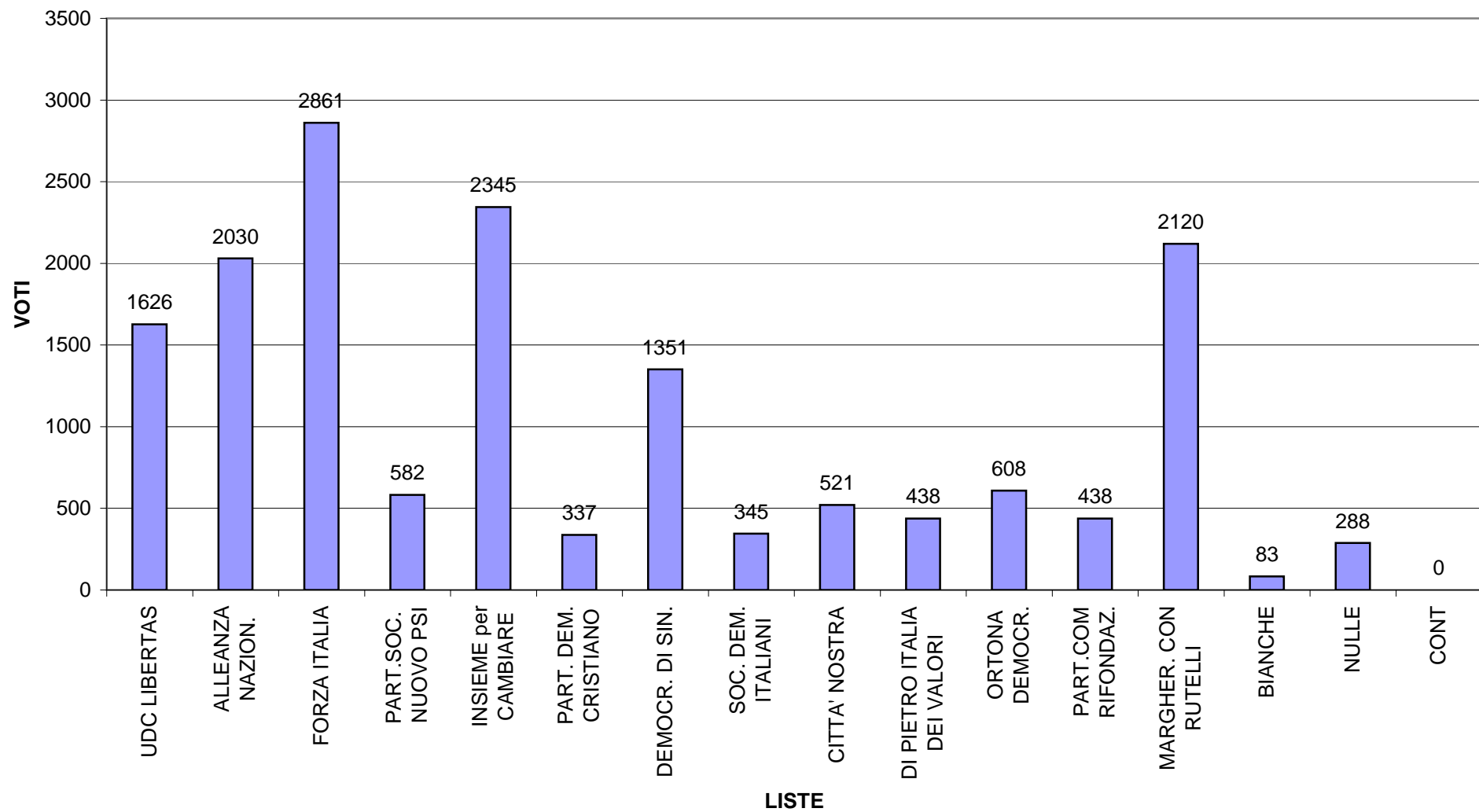
## PREFERENZE

**LA MARGHERITA con RUTELLI**

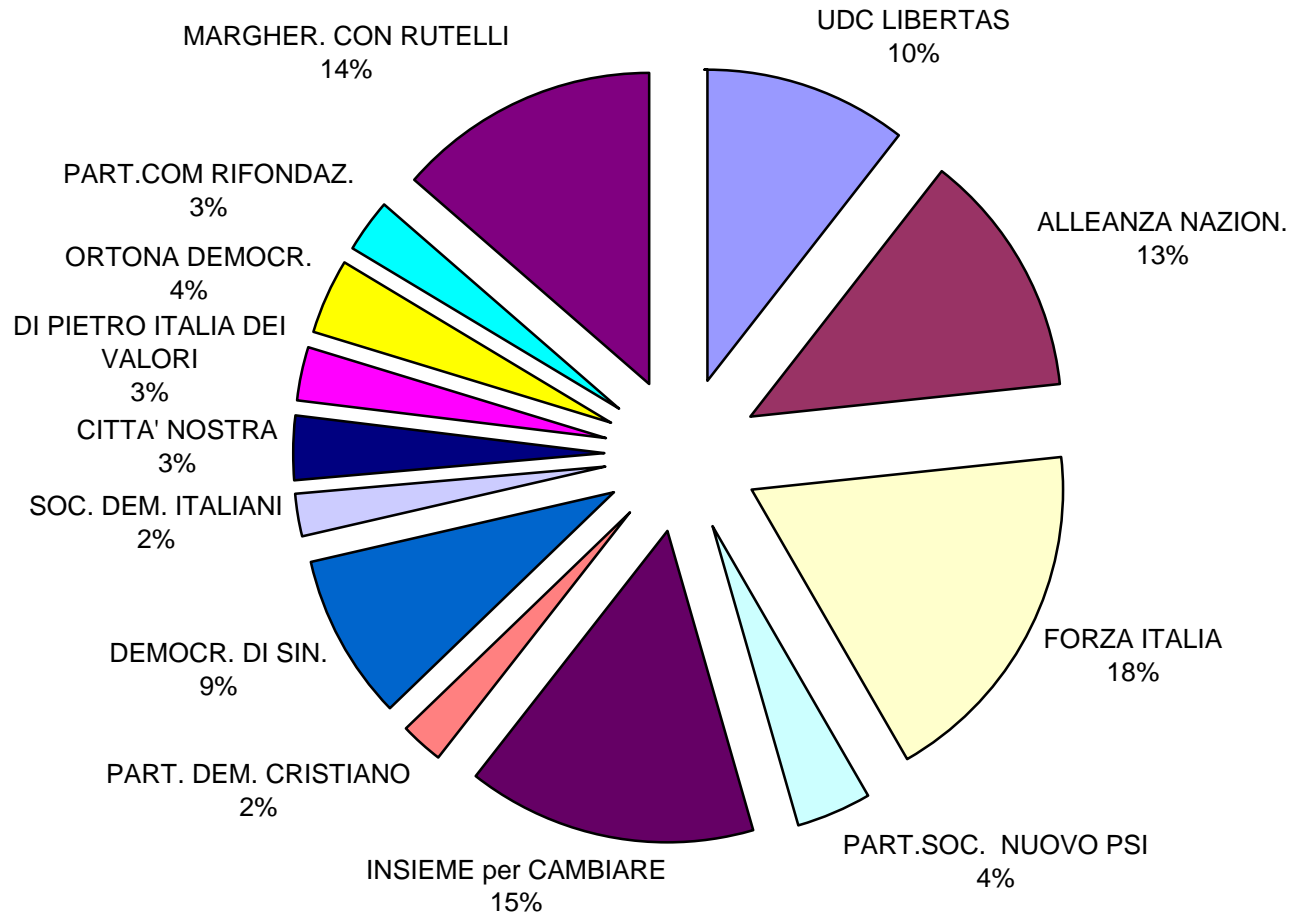
Lista n. 13

SEZ.	1	2	3	4	5	6	7	8	9	10	11	12	13	14	15	16	17	18	19	20	21	22	23	24	25	26	27	TOT.
COLETTI	4	7	19	28	24	23	12	13	12	19	20	11	15	7	19	10	14	20	1	8	11	18	7	19	39	21	15	416
ALESSANDRINI		2	2		2							3										2				3		14
BORGHETTI	2	5	11		2	2	3		2	7	8		3		5			9		3		2	1	1	18	6	1	91
CAMPANELLA		1	3		1	1	1					3	106	3		2									4		1	126
CASANOVA		5	7	3	3	10	4	2	3	1	6	3		1	2	7	4	3				1	6	4	1	12	6	94
CASTELLANO		7	3	5	5	13	2	7	2	8	12	5	3	4	3		1	1	1		1	5		4	4	12	1	109
COTELLESA		1	1	2	1	3	2	1		7	6		5	3	2		2					4	61	1	3	1	1	107
d'ANCHINI	1	3	10	5	10	11	9	6	3	2	6	4	2	5	2		1	1			1	7	2	2	1	9	4	107
DE NARDIS						3	2	2			2				1								57			2		69
DI CREDICO		2		1					2	2		2					1									2		12
di PAOLO	1		3	29	9	14	9	7	10	17	7	3	2	3	5		3	1		1		7	4	2	5	11	5	158
d'OTTAVIO	9	15	9	8	9	9	4	15	5	31	56	7	10	24	14	13	13	11	10	11	9	6	5	10	10	25	9	357
MIGLIACCIO				1										1													6	8
MONTILLO	2		4	1	2		1		8		2	1	1	2			1	2				1		1			2	31
NERVEGNA			1		4	2	4			5	1	9					2			1	2	1		1	1	3	5	42
NICOLAI	1	2	5	3		2	5		5	2	8	4	1	1	3			2				1	3	9		6		63
ROSSI		3		2		1	3		6		1							2	70	36	11	5	13	2		1	1	157
SCIARRETTA				4	1	1													3	2				1			1	13
STORTO	2	3		5	1	2			1	2	7	2		3								1	1	2	2	1		35
TATASCIORE														3		1												4
<b>TOT.</b>																											<b>2013</b>	

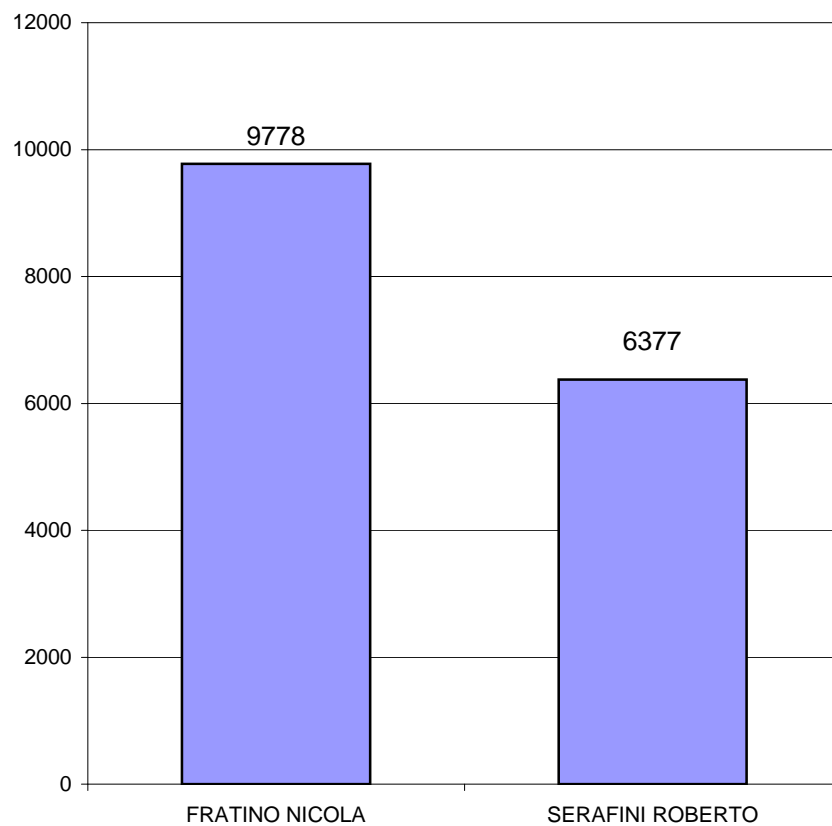
## ELEZIONI AMMINISTRATIVE 26/27 maggio 2002 - VOTI DI LISTA



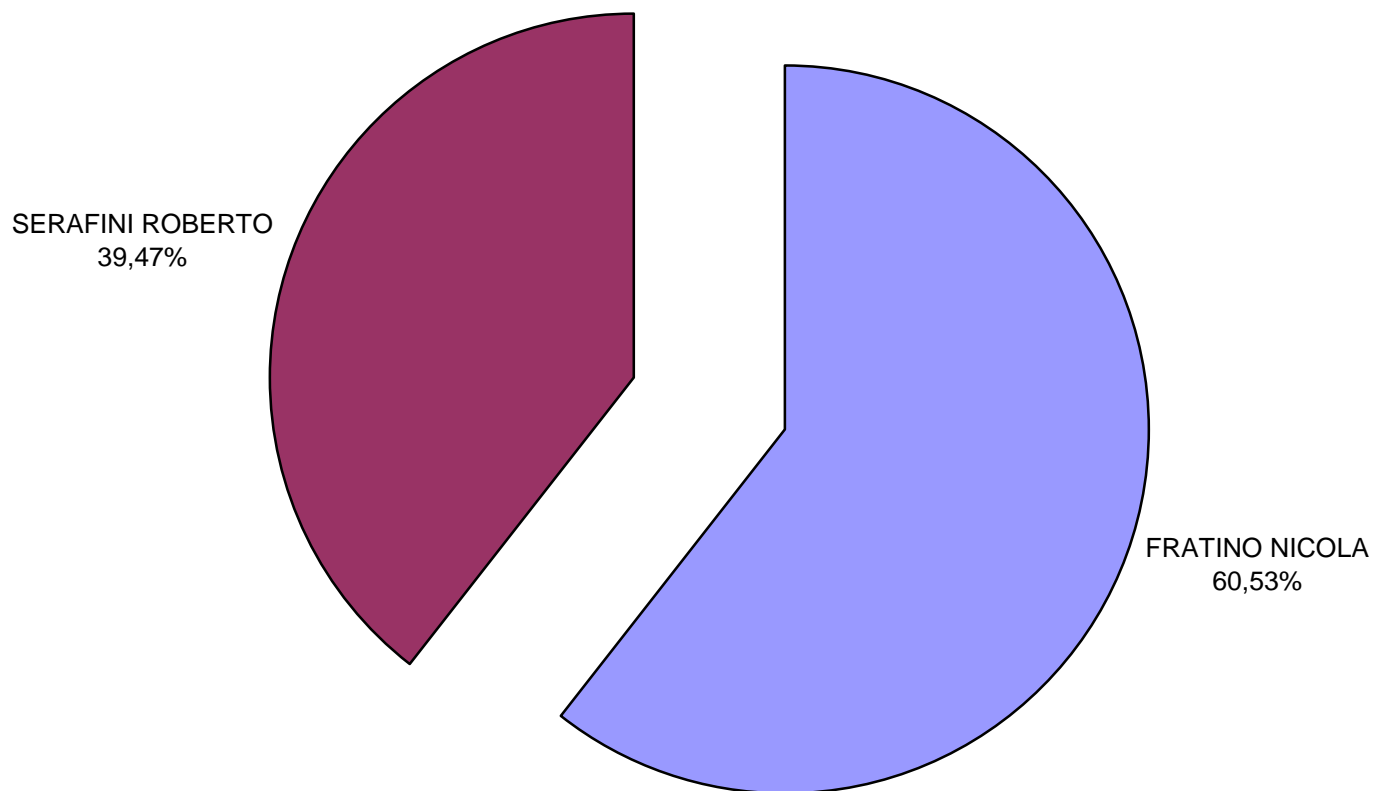
## ELEZIONI AMMINISTRATIVE 26/27 maggio 2002 - VOTI VALIDI DI LISTA



**ELEZIONE DIRETTA DEL SINDACO**  
**26/27 maggio 2002**



**ELEZIONE DIRETTA DEL SINDACO**  
**26/27 maggio 2002**





# COMUNE di ORTONA

Medaglia d'Oro al Valore Civile

PROVINCIA DI CHIETI

N. Sez.	UBICAZIONE SEGGI		
1	SCUOLA MATERNA		C.so Garibaldi
2	SCUOLA ELEMENTARE		P.za S.Francesco
3	SCUOLA ELEMENTARE		P.za S.Francesco
4	SCUOLA MEDIA "D. PUGLIESI"		Via G.Mazzini
5	SCUOLA MEDIA "D. PUGLIESI"		Via G.Mazzini
6	SCUOLA MATERNA		Via Costantinopoli
7	SCUOLA ELEMENTARE	Palazz. B	P.za S.Giuseppe
8	SCUOLA ELEMENTARE	Palazz. A	P.za S.Giuseppe
9	SCUOLA ELEMENTARE	Palazz. A	P.za S.Giuseppe
10	SCUOLA MATERNA		Via Gran Sasso
11	SCUOLA ELEMENTARE		P.za S.Francesco
12	SCUOLA MEDIA "D. PUGLIESI"		Largo Riccardi
13	SCUOLA MATERNA		C.da Foro
14	SCUOLA MATERNA		C.da Arielli
15	ex SCUOLA ELEMENTARE		C.da Schiavi
16	SCUOLA ELEMENTARE		Villa S.Nicola
17	SCUOLA ELEMENTARE		Villa Grande
18	SCUOLA MATERNA		Madonna degli Angeli
19	SCUOLA ELEMENTARE		Villa Caldari
20	SCUOLA ELEMENTARE		Villa Caldari
21	SCUOLA ELEMENTARE		Villa Caldari
22	SCUOLA ELEMENTARE		Villa S.Leonardo
23	ex SCUOLA ELEMENTARE		C.da S.Donato
24	SCUOLA ELEMENTARE	Palazz. B	P.za S.Giuseppe
25	SCUOLA ELEMENTARE		Via Levino Ferrara –PEEP
26	SCUOLA ELEMENTARE		Via Levino Ferrara –PEEP
27	SCUOLA MEDIA "D. PUGLIESI"		Via Levino Ferrara –PEEP