



COMUNE di ORTONA

Medaglia d'Oro al Valore Civile

PROVINCIA DI CHIETI

ELEZIONI AMMINISTRATIVE

27 - 28 maggio 2007

ELEZIONE DIRETTA DEL SINDACO E DEL CONSIGLIO COMUNALE - 27/28 maggio 2007

AFFLUENZE

SEZ.	DOMENICA 27 maggio 2007			ORE 12.00		ORE 19.00		ORE 22.00		LUNEDI 28 maggio 2007			
	ISCRITTI A VOTARE			COMUNALI		COMUNALI		COMUNALI		COMUNALI			
	M	F	TOT.	TOT.	%	TOT.	%	TOT.	%	M	F	TOT.	%
1	350	413	763	59	7,73%	147	19,27%	214	28,05%	141	168	309	40,50%
2	324	359	683	105	15,37%	228	33,38%	327	47,88%	223	246	469	68,67%
3	326	383	709	116	16,36%	242	34,13%	336	47,39%	221	259	480	67,70%
4	376	418	794	126	15,87%	295	37,15%	419	52,77%	288	315	603	75,94%
5	426	441	867	124	14,30%	204	23,53%	438	50,52%	339	337	676	77,97%
6	447	518	965	147	15,23%	330	34,20%	475	49,22%	340	373	713	73,89%
7	342	372	714	110	15,41%	275	38,52%	400	56,02%	262	300	562	78,71%
8	299	327	626	80	12,78%	216	34,50%	280	44,73%	219	224	443	70,77%
9	333	340	673	96	14,26%	242	35,96%	337	50,07%	263	250	513	76,23%
10	505	587	1092	192	17,58%	448	41,03%	608	55,68%	392	479	871	79,76%
11	445	497	942	156	16,56%	342	36,31%	499	52,97%	360	416	776	82,38%
12	419	420	839	117	13,95%	272	32,42%	361	43,03%	263	269	532	63,41%
13	471	512	983	125	12,72%	343	34,89%	507	51,58%	336	359	695	70,70%
14	520	513	1033	139	13,46%	403	39,01%	587	56,82%	428	403	831	80,45%
15	308	316	624	74	11,86%	224	35,90%	313	50,16%	232	233	465	74,52%
16	355	386	741	75	10,12%	249	33,60%	319	43,05%	239	226	465	62,75%
17	506	499	1005	140	13,93%	344	34,23%	488	48,56%	377	358	735	73,13%
18	326	308	634	92	14,51%	221	34,86%	328	51,74%	241	211	452	71,29%
19	324	337	661	76	11,50%	201	30,41%	280	42,36%	223	213	436	65,96%
20	385	417	802	137	17,08%	301	37,53%	428	53,37%	298	308	606	75,56%
21	322	346	668	61	9,13%	217	32,49%	324	48,50%	241	232	473	70,81%
22	459	522	981	99	10,09%	352	35,88%	503	51,27%	353	387	740	75,43%
23	426	468	894	186	20,81%	346	38,70%	470	52,57%	336	368	704	78,75%
24	465	464	929	88	9,47%	330	35,52%	504	54,25%	378	384	762	82,02%
25	334	360	694	84	12,10%	271	39,05%	381	54,90%	245	280	525	75,65%
26	406	419	825	125	15,15%	316	38,30%	479	58,06%	344	362	706	85,58%
27	461	427	888	136	15,32%	382	43,02%	549	61,82%	374	372	746	84,01%
TOT.	10660	11369	22029	3065	13,91%	7741	35,14%	11154	50,63%	7956	8332	16288	73,94%

ELEZIONE DIRETTA DEL SINDACO E DEL CONSIGLIO COMUNALE - 27/28 maggio 2007

LUNEDI 28 maggio 2007
ORE 15.00

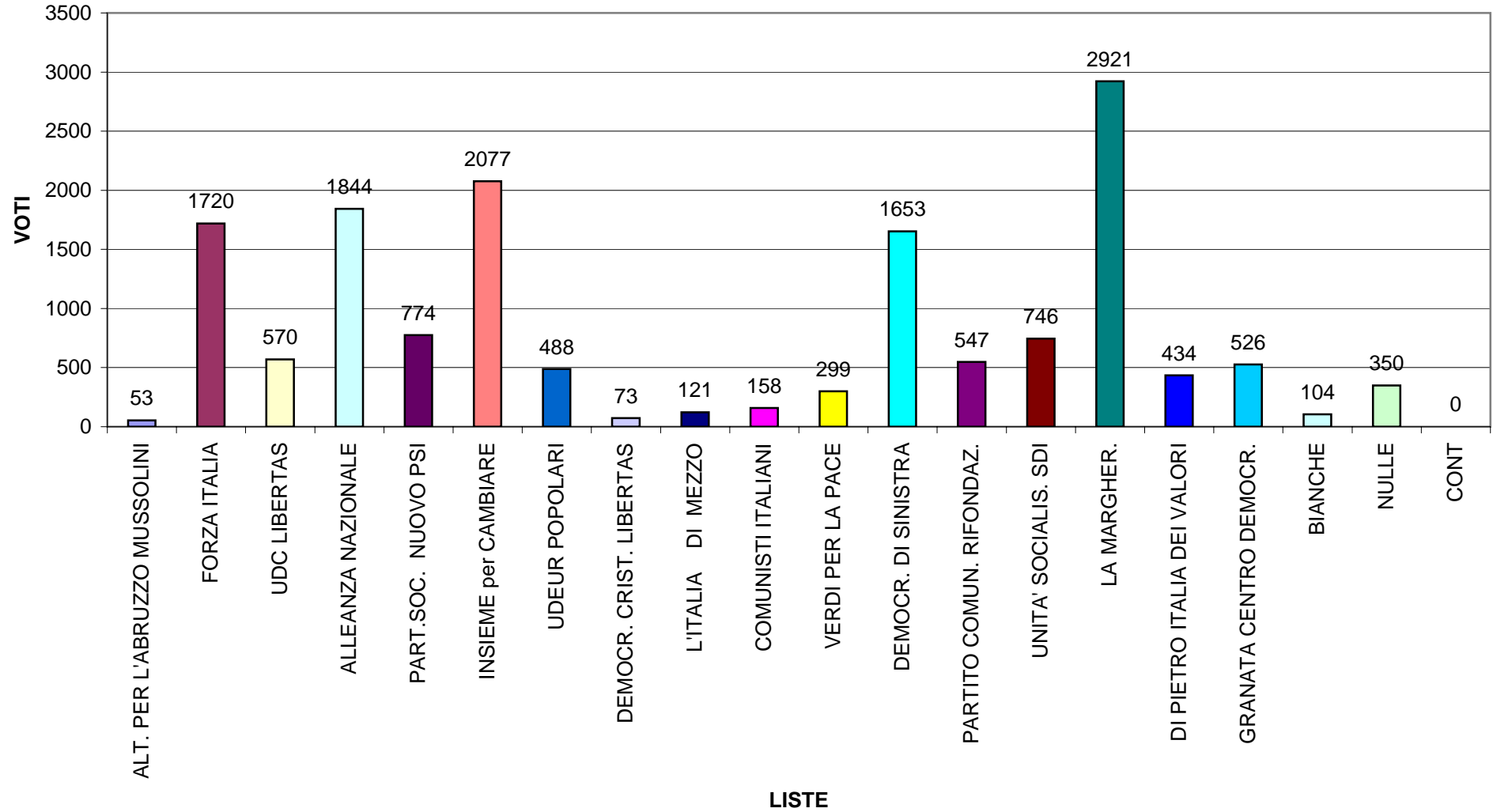
UBICAZIONE SEGGI		SEZ.	ISCRITTI A VOTARE			COMUNALI			
			M	F	TOT.	M	F	TOT.	%
SCUOLA MATERNA	C.so Garibaldi	1	350	413	763	141	168	309	40,50%
SCUOLA ELEMENTARE	P.za S.Francesco	2	324	359	683	223	246	469	68,67%
SCUOLA ELEMENTARE	P.za S.Francesco	3	326	383	709	221	259	480	67,70%
SCUOLA MEDIA "D. PUGLIESI"	Via G.Mazzini	4	376	418	794	288	315	603	75,94%
SCUOLA MEDIA "D. PUGLIESI"	Via G.Mazzini	5	426	441	867	339	337	676	77,97%
SCUOLA MATERNA	Via Costantinopoli	6	447	518	965	340	373	713	73,89%
SCUOLA ELEMENTARE	Palazz. B	7	342	372	714	262	300	562	78,71%
SCUOLA ELEMENTARE	Palazz. A	8	299	327	626	219	224	443	70,77%
SCUOLA ELEMENTARE	Palazz. A	9	333	340	673	263	250	513	76,23%
SCUOLA MATERNA	Via Gran Sasso	10	505	587	1092	392	479	871	79,76%
SCUOLA ELEMENTARE	P.za S.Francesco	11	445	497	942	360	416	776	82,38%
SCUOLA MEDIA "D. PUGLIESI"	Largo Riccardi	12	419	420	839	263	269	532	63,41%
ex SCUOLA MATERNA	C.da Foro	13	471	512	983	336	359	695	70,70%
ex SCUOLA MATERNA	C.da Arielli	14	520	513	1033	428	403	831	80,45%
ex SCUOLA ELEMENTARE	C.da Schiavi	15	308	316	624	232	233	465	74,52%
SCUOLA MATERNA	Villa S.Nicola	16	355	386	741	239	226	465	62,75%
SCUOLA ELEMENTARE	Villa Grande	17	506	499	1005	377	358	735	73,13%
SCUOLA MATERNA	Via Levino Ferrara – PEEP	18	326	308	634	241	211	452	71,29%
SCUOLA ELEMENTARE	Villa Caldari	19	324	337	661	223	213	436	65,96%
SCUOLA ELEMENTARE	Villa Caldari	20	385	417	802	298	308	606	75,56%
SCUOLA ELEMENTARE	Villa Caldari	21	322	346	668	241	232	473	70,81%
SCUOLA ELEMENTARE	Villa S.Leonardo	22	459	522	981	353	387	740	75,43%
ex SCUOLA ELEMENTARE	C.da S.Donato	23	426	468	894	336	368	704	78,75%
SCUOLA ELEMENTARE	Palazz. B	24	465	464	929	378	384	762	82,02%
SCUOLA ELEMENTARE	Via Levino Ferrara – PEEP	25	334	360	694	245	280	525	75,65%
SCUOLA ELEMENTARE	Via Levino Ferrara – PEEP	26	406	419	825	344	362	706	85,58%
SCUOLA MATERNA	Via Levino Ferrara – PEEP	27	461	427	888	374	372	746	84,01%
TOT.			10660	11369	22029	7956	8332	16288	73,94%

ELEZIONE DIRETTA DEL SINDACO - 27/28 maggio 2007

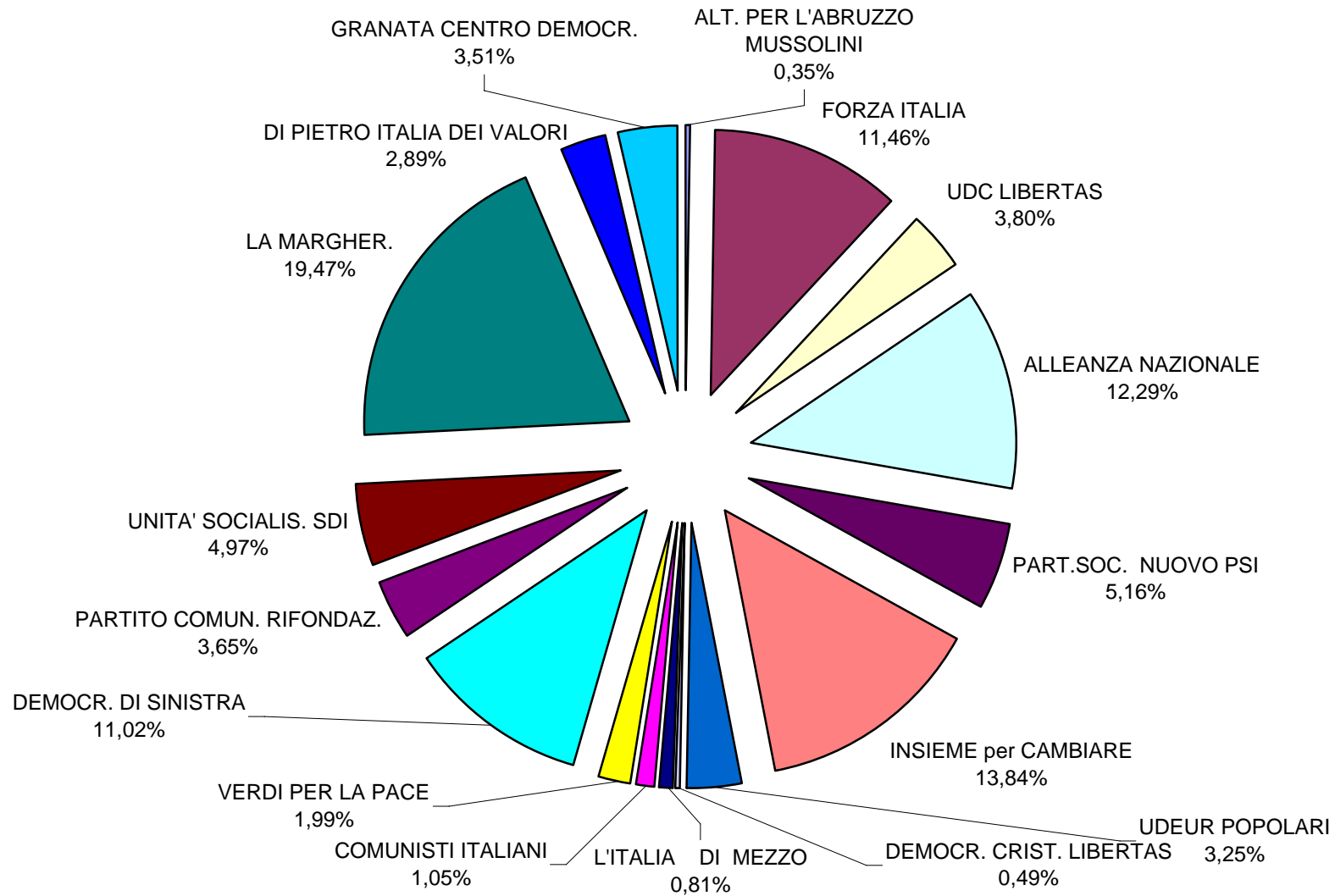
SEZ	N. 1 NICOLA FRATINO (Liste n. 1,2,3,4,5,6)		N. 2 CAMILLO FRANCO VANNI (Liste n. 7,8,9)		N. 3 GIOVANNI di GREGORIO (Lista n. 10)		N. 4 TOMMASO COLETTI (Liste n. 11,12,13,14,15,16)		N. 5 GIUSEPPE GRANATA (Lista n. 17)		TOTALE VOTI VALIDI	SCHEDE BIANCHE	SCHEDE NULLE	TOTALE CONT. E PROVV. NON ASS.	TOTALE
	VALIDI	CONTESTATI	VALIDI	CONTESTATI	VALIDI	CONTESTATI	VALIDI	CONTESTATI	VALIDI	CONTESTATI					
1	133		21		5		125		16		300	3	6	0	309
2	210		30		10		195		13		458	2	9	0	469
3	198		29		16		200		20		463	6	11	0	480
4	245		32		14		278		21		590	2	11	0	603
5	282		64		13		283		20		662	7	7	0	676
6	315		64		10		277		24		690	6	17	0	713
7	247		41		4		225		19		536	10	16	0	562
8	168		39		12		201		7		427	4	12	0	443
9	253		48		8		169		11		489	4	20	0	513
10	349		77		12		373		41		852	4	15	0	871
11	313		56		14		347		25		755	7	14	0	776
12	237		36		19		186		20		498	3	31	0	532
13	363		11		3		285		20		682	2	11	0	695
14	340		36		7		398		30		811	4	16	0	831
15	209		27		7		182		27		452	3	10	0	465
16	214		6		6		194		38		458		7	0	465
17	297		25		17		349		25		713	6	16	0	735
18	208		46		12		157		24		447	2	3	0	452
19	249		20		5		125		26		425		11	0	436
20	325		27		8		220		16		596	1	9	0	606
21	217		13		4		202		29		465	1	7	0	473
22	344		42		10		295		32		723	7	10	0	740
23	402		58		5		206		11		682	4	18	0	704
24	317		51		6		347		21		742	4	16	0	762
25	221		41		5		217		19		503	4	18	0	525
26	309		57		16		269		33		684	3	19	0	706
27	377		63		15		236		40		731	5	10	0	746
TOT.	7342	0	1060	0	263	0	6541	0	628	0	15834	104	350	0	16288
% VAL.	46,37%		6,69%		1,66%		41,31%		3,97%		100,00%				
% VOT.	45,08%		6,51%		1,61%		40,16%		3,86%		97,21%	0,64%	2,15%	0,00%	100,00%

SEZ	NICOLA FRATINO												CAMILLO F. VANNI						di GREG.		TOMMASO COLETTI												GRANATA		TOTALE VOTI VALIDI	SCHEDE BIANCHE	SCHEDE NULLE	TOTALE CONT. E PROV. NON ASSEGN.	TOTALE	
	Lista n. 1		Lista n. 2		Lista n. 3		Lista n. 4		Lista n. 5		Lista n. 6		Lista n. 7		Lista n. 8		Lista n. 9		Lista n. 10		Lista n. 11		Lista n. 12		Lista n. 13		Lista n. 14		Lista n. 15		Lista n. 16		Lista n. 17							
	ALT. PER L'ABRUZZO MUSSOLINI		FORZA ITALIA		UDC LIBERTAS		ALLEANZA NAZIONALE		PART.SOC. NUOVO PSI		INSIEME per CAMBIARE		UDEUR POPOLARI		DEMOCR. CRIST. LIBERTAS		L'ITALIA DI MEZZO		COMUNISTI ITALIANI		VERDI PER LA PACE		DEMOCR. DI SINISTRA		PARTITO COMUN. RIFONDAZ.		UNITA' SOCIALIS. SDI		LA MARGHER.		DI PIETRO ITALIA DEI VALORI		GRANATA CENTRO DEMOCR.							
	VALIDI	CONT.	VALIDI	CONT.	VALIDI	CONT.	VALIDI	CONT.	VALIDI	CONT.	VALIDI	CONT.	VALIDI	CONT.	VALIDI	CONT.	VALIDI	CONT.	VALIDI	CONT.	VALIDI	CONT.	VALIDI	CONT.	VALIDI	CONT.	VALIDI	CONT.	VALIDI	CONT.	VALIDI	CONT.	VALIDI	CONT.						
1	2		41		6		33		13		32		5		2		1				14		34		13		13		46		4		22		281	3	6	0	290	
2	1		63		10		32		10		61		18		2		7				10		32		32		32		79		27		11		427	2	9	0	438	
3			25		12		32		14		83		14		3		3		11		6		31		31		20		120		10		20		435	6	11	0	452	
4	1		56		14		49		20		80		9		2		6		6		22		47		23		42		154		13		18		562	2	11	0	575	
5	7		63		15		60		30		90		44		1		10		7		22		57		36		35		106		34		16		633	7	7	0	647	
6	6		95		22		78		8		77		30		3		2		9		21		59		20		35		137		20		21		643	6	17	0	666	
7	4		76		21		51		26		68		23		3		3		3		11		46		13		43		94		11		13		509	10	16	0	535	
8	1		47		16		19		9		66		20		1		4		10		4		54		19		28		83		16		11		408	4	12	0	424	
9	2		89		17		38		16		84		13		4		6		7		12		27		20		24		87		5		9		460	4	20	0	484	
10	4		66		13		74		34		128		34		3		20		6		28		73		41		48		170		30		36		808	4	15	0	827	
11	3		82		10		68		22		97		29		4		5		10		24		46		38		32		211		13		20		714	7	14	0	735	
12			72		24		54		11		60		13		1		2		14		7		33		18		25		97		10		27		468	3	31	0	502	
13	1		166		10		133		21		28		6		4		1		7		5		41		3		23		181		13		10		653	2	11	0	666	
14	2		62		24		111		13		123		9		7		1		7		9		231		11		30		95		16		19		770	4	16	0	790	
15	3		42		12		55		10		89		10		3		2		4		8		87		9		19		43		7		20		423	3	10	0	436	
16	2		28		17		127		10		30		2				6		1		4		45		13		31		71		25		26		438		7	0	445	
17	1		39		43		76		50		51		15		3		2		12		9		111		16		34		144		53		15		674	6	16	0	696	
18	1		32		31		74		19		58		22		1		7		5		16		38		10		13		63		12		11		413	2	3	0	418	
19	2		22		31		47		121		26		7		4		2				2		39		9		21		40		11		28		412		11	0	423	
20			37		5		125		127		40		16		2		1		2		5		77		12		23		81		9		15		577	1	9	0	587	
21	2		19		64		79		47		32		6		2		1		1				38		10		60		43		12		27		443	1	7	0	451	
22	3		34		21		45		23		200		14		4		4		5		6		85		8		15		204		9		21		701	7	10	0	718	
23			126		29		106		18		127		29		3		6		3		7		45		17		7		111		10		13		657	4	18	0	679	
24	1		99		27		67		28		79		16		2		7		4		12		91		32		25		144		33		17		684	4	16	0	704	
25	1		35		29		40		29		71		20		3		3		4		6		47		27		23		90		18		14		460	4	18	0	482	
26	1		99		23		82		20		76		31				6		15		14		70		43		25		114		8		26		653	3	19	0	675	
27	2		105		24		89		25		121		33		6		3		5		15		69		23		20		113		5		40		698	5	10	0	713	
TOT.	53	0	1720	0	570	0	1844	0	774	0	2077	0	488	0	73	0	121	0	158	0	299	0	1653	0	547	0	746	0	2921	0	434	0	526	0	15004	104	350	0	15458	
% VAL.	0,35%		11,46%		3,80%		12,29%		5,16%		13,84%		3,25%		0,49%		0,81%		1,05%		1,99%		11,02%		3,65%		4,97%		19,47%		2,89%		3,51%		100,00%					
% VOT.	0,34%		11,13%		3,69%		11,93%		5,01%		13,44%		3,16%		0,47%		0,78%		1,02%		1,93%		10,69%		3,54%		4,83%		18,90%		2,81%		3,40%		97,06%	0,67%	2,26%	0,00%	100,00%	

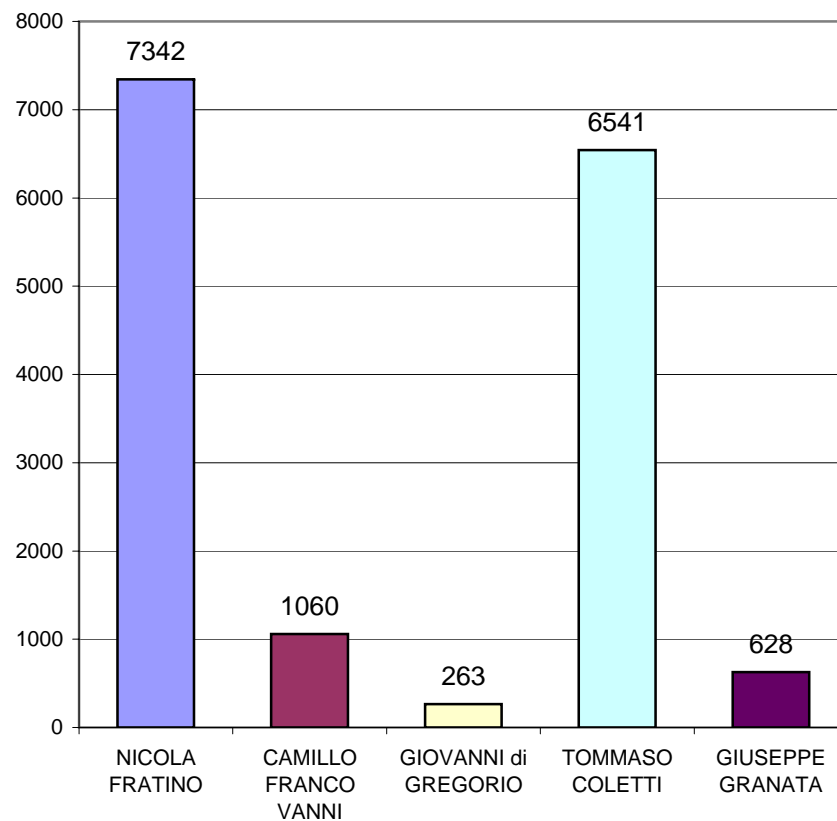
COMUNE DI ORTONA - ELEZIONI AMMINISTRATIVE 27/28 maggio 2007 - VOTI DI LISTA



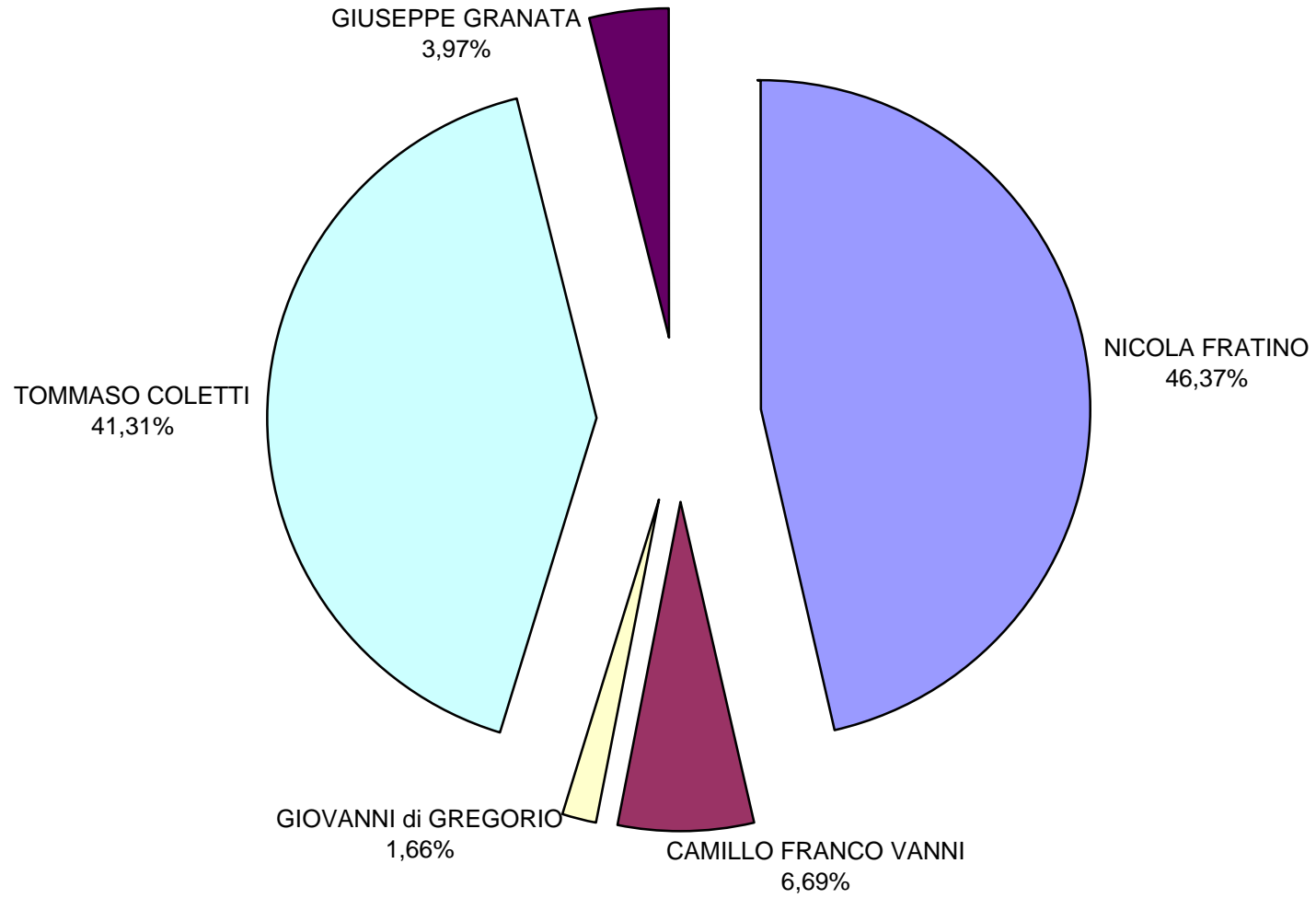
COMUNE DI ORTONA - ELEZIONI AMMINISTRATIVE 27/28 maggio 2007 - VOTI VALIDI DI LISTA



COMUNE DI ORTONA
ELEZIONE DIRETTA DEL SINDACO
27/28 maggio 2007



COMUNE DI ORTONA
ELEZIONE DIRETTA DEL SINDACO
27/28 maggio 2007



ELEZIONE DIRETTA DEL CONSIGLIO COMUNALE - 27/28 maggio 2007

PREFERENZE

ALTERNATIVA PER L'ABRUZZO - MUSSOLINI

Lista n. 1

SEZ.	1	2	3	4	5	6	7	8	9	10	11	12	13	14	15	16	17	18	19	20	21	22	23	24	25	26	27	TOT.	
D'ANGELO	2			1		6	4			3	3			2	3		1				1	1		1	1	1		30	
DE IURE					3					1																		4	
DI CAMILLO																						1						1	
DI MATTEO					2			1	2				1															6	
VERRATTI																										1	1		
DI MARCO																				1								1	
COSTA																												0	
MASTROCOLA																												0	
FRUTTI																												0	
TUMINI																												0	
FINOCCHIO																						1						1	
DI BIASE																												0	
CIANCETTA																												0	
																												TOT.	44

ELEZIONE DIRETTA DEL CONSIGLIO COMUNALE - 27/28 maggio 2007

PREFERENZE

FORZA ITALIA

Lista n. 2

SEZ.	1	2	3	4	5	6	7	8	9	10	11	12	13	14	15	16	17	18	19	20	21	22	23	24	25	26	27	TOT.	
ACCARDI	1	4		1	3				2	1	2	1	2			2	1			1				1	1	2		25	
ALFERJ	5	8		3	8	11	12	3	1	4	4	1		1	1		1	1		3	12	1		4		5		89	
BRACCIALE	1	1	2	12	5	9	3	1	10	1	6	3	1	1	2	2	6						3	4		3	3	79	
CUPELLO			4			1		1	3	1	2	5	3	1	2	4		1	1			1		2	1	1	3	37	
D'AURELIO														3														3	
d'ESTE		1	1	1	3	6	1	3	4	1	2	5	2	2	1	2						1	1	9	3	21	13	83	
DE VINCENTIIS	1	1				2														1			1	6		8	4	24	
DI TULLIO		3	1	1			1		7	1	1	2		2				3									1	23	
GIAMBUZZI		1				2	3		1		2	3		14		2					1			4			1	34	
IURISCI	3	1		2	1	8	11	1	1		2	3			1	1	2	3		1			2	4			3	50	
NAPOLEONE	4	13	6	5	7	12	10	8	16	7	22	11	11	7	3		12	2	2	10	1	4	6	13	5	12	5	214	
OLIVIERI	5	1		4	1	2	5	1	2		1	4		1				2						2	6	4	19	60	
PAOLUCCI	4		1		5	7	2	2	9	11	1	8		7	3	1		3						2	7	6	17	96	
RANALLI	8	10	1	9	13	11	5	4	8	10	9	10	6	3	7	5	7	4	4	10	3	7	10	11	4	9	12	200	
SCHIAZZA			2		1	1		6	1				118	2	6					2			2	2	1	8	3	155	
SENERCHIA		1	2	1	5	7	6	4	9	7	3	5	1	3	6	2	1		3	2	1	1	2	9	4	4	4	93	
TALONE				1	2		1	4		1	2	3		2	2			2	3			1	84	6		2	1	117	
TIBERIO					2	2				2	1		1					2						5	1			16	
TROIANO	2	2					3	1		2	2			1		2	1	2				7	3	3		4		35	
VALENTE	2	5		4	1		10		3		1			1			4	1				1		2			4	39	
																												TOT.	1472

ELEZIONE DIRETTA DEL CONSIGLIO COMUNALE - 27/28 maggio 2007

PREFERENZE

UDC LIBERTAS

Lista n. 3

SEZ.	1	2	3	4	5	6	7	8	9	10	11	12	13	14	15	16	17	18	19	20	21	22	23	24	25	26	27	TOT.	
BOROMEO	1	1	5	5		4	10	8	10	4	2	10	5	1	1	3		7	5	3	5	4	12	14	2	11	2	135	
ARIZZA				1	1									1		1	3	4						5	1	2		19	
BRACCIALE		1	1	1				1	1	1		4	1	15	2	1	1					1			4	1	1	37	
D'ANGELO		1																	11									12	
de ARCHANGELIS						2	6											1							1	1		11	
DE IURE				1	1	2	2			1		1	2	1		5	4		7		51	10	6	1	1	1	1	98	
di LORETO						1			1						2		28	1	1					2		1		37	
DI MEO																			3							1	4		
GARZARELLI					1																							1	
GIANCRISTOFARO				3	2	2		1	4	1	2	4					2								11	4	3	39	
GRANATA POLIDORO						1									5			1									2	9	
MARCUCCI																							3	2				5	
MARFISI		3								1		1													1			6	
MARRONE							2			2													1				1	6	
PASQUINI	4					1		3		1															1	1	2	13	
PELUSI					4	1				1	1							2							2		8	19	
SANSINI				2	1																1							4	
SCIPIONE		1	2			6	1			1	1	1			1								2		1			17	
TENISCI		1			1			2		3						2								2			1	12	
TACCONELLI																		12							1			13	
																												TOT.	497

ELEZIONE DIRETTA DEL CONSIGLIO COMUNALE - 27/28 maggio 2007

PREFERENZE

ALLEANZA NAZIONALE

Lista n. 4

SEZ.	1	2	3	4	5	6	7	8	9	10	11	12	13	14	15	16	17	18	19	20	21	22	23	24	25	26	27	TOT.	
CIERI	4	4	5	1	11	8	10	2	1	6	16	8	15	30	10	21	25	35	4	20	12	13	16	8	9	15	11	320	
DRAGANI	3	1		3			3		5	1	1	3		1		3	2				1					1	1	29	
CAROLI										1	1		1	1												5		9	
CESPA			3	2		1																	2					8	
CIABATTONI	2	3	1	1	3	3	1	2	2	4	7	1	7	3	3	2	5	5	3	9	4	2	1	6		8	8	96	
CIRULLI	5	3		2	1	11	4	1	5	3	5	2	3					3	2	10	2			1		3	1	67	
della PENNA			2		2	1			1		1			1										1	1	2	1	13	
DI CAMPLI		1	1	1		3	5				1	1	90	28	9	11	6	3			2		4	1	3		11	181	
DI DEO IURISCI	1			4	5	2	1		6	5	4	2		2	6	15	9	5	12	35	31	2	6	7	2	4	6	172	
DI GHIONNO		1				1	1			1	1	2				1		1		1	2		1	2	5		5	25	
DI MARCO					1	3			2	2							4		9	33	2					2		58	
di MEDIO											1		2		2	4	2			2	8	3						24	
GRILLI	3	2	1	1	2	13	4	2	3	6	6	5								1			1	2	1	5	2	60	
GUARRACINO	4	5	8	5	15	9	8	3	4	5	6	8	3	14	4		1	5	2	2	4	4	23	5	2	7	7	163	
RICCHIUTI		1		3						2	1						1							1		10	10	29	
SANTORELLI	3	1	4	3	4	8	4	1	6	10	3	9		10	11	59	4	1	1	6	4	12	12	7	2	3	4	192	
SEBASTIANI	4	1	1	9	2	4			1			1	1	1							1			1	1	2	6	36	
TOVAGLIA				1			1	1	2	3	2	2		1	1		1	5				3	3	7	3	2	2	40	
TUCCI	1	4		7	7	6	8			2	6	2		3	1	3	4	8	3	2	2	2	33	4	6	10	4	128	
VILLANTE								2				3																5	
																												TOT.	1655

ELEZIONE DIRETTA DEL CONSIGLIO COMUNALE - 27/28 maggio 2007

PREFERENZE

PARTITO SOCIALISTA - NUOVO PSI

Lista n. 5

SEZ.	1	2	3	4	5	6	7	8	9	10	11	12	13	14	15	16	17	18	19	20	21	22	23	24	25	26	27	TOT.	
PAOLUCCI	1		10	12	8	1	6	4		11	6	3	1	2	4	5	15	6	66	94	25	9	9	17	7	2	1	325	
DRAGANI				3			2				1									2								8	
GENTILE							10		1	2					1					3				1	5	3	3	29	
PAPA										1																		1	
PETRONGOLO				2		2		1	1	4						3				3							1	17	
SANVITALE									1									2	3							2	3	11	
AMOROSO																			6					1				7	
BISIGNANI	4	1			5	2	3		2	1					1		4	1	3		1	4	1	1	5		9	48	
BUCCO		1		2	1						2														4			10	
BUZZELLI																		1		1	10							12	
CAVUTO										1	2	1	19	2	1		1								1			28	
d'ARIELLI		1								2					1			5										9	
de LEONIBUS						2	1	1	7		2			1	1							5			1			21	
FLACCO					2									3													1	6	
IARLORI	1	1																										2	
LIBERATORE										4	2																2	8	
PICCINNO	7	4	2		11	1	2	2	4	9	4	6		4		1			6	14	4	3		8	1	4	2	99	
ROSSI		2			2		1					1							29	11	1		7			1	1	56	
SARCHESI					1						1						27	2	1	1	6				2	3		44	
TRAINI							1												1							5		7	
																												TOT.	748

ELEZIONE DIRETTA DEL CONSIGLIO COMUNALE - 27/28 maggio 2007

PREFERENZE

INSIEME per CAMBIARE

Lista n. 6

SEZ.	1	2	3	4	5	6	7	8	9	10	11	12	13	14	15	16	17	18	19	20	21	22	23	24	25	26	27	TOT.	
DI MARTINO	1	16	14	18	20	21	5	15	11	23	26	27	8	30	7	6	14	10	6	9	2	6	15	14	6	15	23	368	
BORROMEO		1	3		4	7	14	3	7	4	6	2		7	2		3			2		1		3	4	2	7	82	
BUZZELLI	6	3	6	8	7	1	2	4	12	12	8	5	4	8	2	1	3	2		1			6	1	5	7	8	122	
CASTIGLIONE		4	7	5	7	5	2	6	1	6	5		2	17	4		3	7	4	6	9	170	7	18	9	7	1	312	
CIERI	8	14	8	12	15	5	8	6	11	15	12	2	5	14	3	7	6	6	4	3	4	11	12	11	20	10	18	250	
d'ANNIBALE		4	6	10	3	5	4	5	5	3	2	2		1	2	1	2	4	3	1		1	4	3	2	9	7	89	
de GUGLIELMO	4	1	7	5	4	3	2			9	18	3			1		2	2	1	1			1	3	1		5	73	
DE NARDIS N.				1	1				1	3	1							1			1		36			2	2	49	
de NARDIS S.	1	4	8	3	9	10	7	4	3	8	1	8	3	5	5	11	4	11	3	7		4		2	8	5	4	138	
di BARTOLOMEO						3			1				1										1					6	
GORNI	2			2						1				1		1			1		1	1				5	2	17	
MILILLI	1	2	2	6	4	2	7	3	1	5	4	1			1					1				3	1	1	2	47	
MONTEBELLO		1					1	1						8														11	
PACE	3	2	9	3	5	6	6	8	18	13	2	4		9	9		1	7	2	1	6	1	7	4	5	3	5	139	
PAOLUCCI	1																		1	4				1			7		
PERSICHETTI		3	8	4	5	6	3	2	2	8	1	6	1	2	4		7	1			5		3	7	2	1		81	
POLIDORO	4	5	2	2	3	1	4	6	8	13	10		2	15	48	1	4	3		1	1	3	2	4	1	8	7	158	
PRIMAVERA																												0	
VALENTE				1	2		1	2	1					2									3	1	4		5	22	
VALENTINI	1					1			1									1		3	2		25				34		
																												TOT.	2005

ELEZIONE DIRETTA DEL CONSIGLIO COMUNALE - 27/28 maggio 2007

PREFERENZE

UDEUR POPOLARI

Lista n. 7

SEZ.	1	2	3	4	5	6	7	8	9	10	11	12	13	14	15	16	17	18	19	20	21	22	23	24	25	26	27	TOT.	
CARBONE	1	2		2	2	1			2	2	4		1	1								6	4					28	
di LUZIO			1		1		1		2	1							7	1		1								15	
IARLORI					5	1		1		3	3				2	1		1					1	3		2	3	26	
CANDELORO												1							5						1		7		
RICCIARDI							2	1		3	1											1				1	9		
LUCIFORA		1									1									4			2	1		5	2	16	
GROMBONE																										1	1		
VANNI	1		3		1	7	1	4	1	7	10		1	2	1		7	2				1	3	2	3	2	6	65	
DI DEO		4												3				1		1					1		10		
CAGNOLA					6	1	10		2	1	3							2	1	1					2		29		
CANTELMI		2			1					2	1	1											7				14		
DI LUCERA	1	1	6	1	2	1		1		1	1			1				11			4	2				1	34		
FALCONIO			1			1	4			2		1							1							3	1	14	
de LUCA						1				1		5											1		6	2	2	18	
MONALDI					4	1				1					3								2			2	4	17	
DI RADO					5	2			1															1		3	12		
BUCCELLI		4			1	1		1		3								2		7				2			6	27	
NEVANI	1				4	5		4	2		3	4										3		3	2	4	35		
ESPOSITO		1			2	2	1		1		1	1	1	1						2		1			4	5	2	25	
DRAGANI					1			2		1			1		1					1	1			1			1	10	
																												TOT.	412

ELEZIONE DIRETTA DEL CONSIGLIO COMUNALE - 27/28 maggio 2007

PREFERENZE

L'ITALIA DI MEZZO

Lista n. 9

SEZ.	1	2	3	4	5	6	7	8	9	10	11	12	13	14	15	16	17	18	19	20	21	22	23	24	25	26	27	TOT.	
D'ANASTASIO			1		4	1		1					1				1										1	10	
DEL GRANDE																												0	
DI GIACINTO										4	1					4						2	4	4		1		20	
DI GIOVANNI	1	5		5	2		1		2	2								5	1		1		1	1			1	28	
FABRIZI																												0	
FERELLA																												0	
IANNUCCI																									1			1	
MICUCCI		2		1	3			1	1	1																1		10	
NAPOLIONE						1				13	4	2			1	1	1		1			1			1	3		29	
OLIMEA									1																			1	
PIACENTE																												0	
RUFFILLI																					1							1	
SECCIA			1																									1	
ZAPPALORTO					1		2		1										2								1	7	
																												TOT.	108

ELEZIONE DIRETTA DEL CONSIGLIO COMUNALE - 27/28 maggio 2007

PREFERENZE

COMUNISTI ITALIANI

Lista n. 10

SEZ.	1	2	3	4	5	6	7	8	9	10	11	12	13	14	15	16	17	18	19	20	21	22	23	24	25	26	27	TOT.	
CARAFÀ					4	1	1		2			1	1	1		1		3			1				1			17	
DI RENZO			3	2		2	1	1	1	2	4	1											1			2		20	
ANTONUCCI																												0	
BOSCHETTI																												0	
D'ALESSANDRO												3										1						4	
DI CRISCI																												0	
di GREGORIO					2	1			1	1	1	1			1					1							2	11	
DI SCIULLO								4		1	3	4														5		17	
D'ORTONA			1	1																							1	3	
FINIZIO																	10									1		11	
CARACENI																										1		1	
PERENDIJA																												0	
SALERNO				1																					1	2		4	
d'INTINO				1		3	1	2	3				6	6	1							3			1			27	
																												TOT.	115

ELEZIONE DIRETTA DEL CONSIGLIO COMUNALE - 27/28 maggio 2007

PREFERENZE

VERDI PER LA PACE

Lista n. 11

SEZ.	1	2	3	4	5	6	7	8	9	10	11	12	13	14	15	16	17	18	19	20	21	22	23	24	25	26	27	TOT.	
CIERI		3		1	4	2	1			6	4		1	1	1	1	3	10						1	1		2	42	
FARINELLI	6	4	3	13	4	10	4	2	6	17	12	3	1		2	3	2			1		3	1	7		9	7	120	
IANNUCCI	5	1	2	1	11	6			3	1	2	2		3	1		1	3		2		2	2	3		2	4	57	
RAPINI	1					1			3	1				1												1		8	
VENIERI		1		3	1		1	1		3	4	2		3	3					1				1	1	1	1	27	
D'ALONZO						2												1					1					4	
DELLA FRANCA		1													1												1	3	
FAGNANO																												0	
GIULIANI							1																					1	
MARCIANI													3							1								4	
MICUCCI					1																							1	
SANVITALE				3																								3	
SARCHESE																												0	
SORBELLO																									3			3	
TROLLI								1						1														2	
																												TOT.	275

ELEZIONE DIRETTA DEL CONSIGLIO COMUNALE - 27/28 maggio 2007

PREFERENZE

DEMOCRATICI DI SINISTRA

Lista n. 12

SEZ.	1	2	3	4	5	6	7	8	9	10	11	12	13	14	15	16	17	18	19	20	21	22	23	24	25	26	27	TOT.	
MONTEBELLO		3			3	2			2	2	4		4	98	31	10	11	4			5		5	2	3	7	6	202	
CELLUCCI			1					1				2					7		30	56	10	5	4			1	3	120	
BASTI				2	2																				1			5	
CATENA	1	1		1	2	4		1		5	3			1	1		1					1	3	3				28	
COFINI										1												1		5				7	
DAVINO	9	2	9	6	19	13	9	4	5	11	6	9	1	6	3	1	10	3	1	4	4	7		3	3	7	7	162	
de ARCHANGELIS			5	3	2		1	6		5	1	2	2					1		3		5	2	2	2	1	3	46	
DE LUTIIS	8	14	4	9	4	12	9	20	7	13	8	5	20	102	27	14	28	9	5	6	8	13	10	14	11	20	19	419	
DI DEO	1				3		1				4	1	3				1	7									1	22	
GNAGNARELLI						2														1							1	4	
LANCI				3		2	1	3	3	3		3		3			2					2			14	3	8	5	55
MENNA	2	4	3	6	7	7	7	5	3	9	3	3	3	1	7	4	3	5		1	1	3	3	7	13	12	6	128	
PELLEGRINI		4			1	4	3	1	1	9	4			1			1					1					2	32	
PICCININO	6	3	1	3		2	4	4		3	7	3		4	1	1			1		3	4		6		3	1	60	
PUCA						1		1					5	4	2	2	7							2	3			27	
PROFETA	1					1		2		3	1			2	2	5	27			1	3	1		4	1	1	6	61	
SACRAMONE								1							1					1						1		5	
SANTORO	3	1	4	9	6	2	9	3	4	2	3	5		1	2		2	7	1	3	2	41	16	20	2	3	9	160	
SANTURBANO							1								5	2												8	
SANVITALE	3		1	2	1	3				2					1		1					1						15	
																												TOT.	1566

ELEZIONE DIRETTA DEL CONSIGLIO COMUNALE - 27/28 maggio 2007

PREFERENZE

PARTITO COMUNISTA - RIFONDAZIONE

Lista n. 13

SEZ.	1	2	3	4	5	6	7	8	9	10	11	12	13	14	15	16	17	18	19	20	21	22	23	24	25	26	27	TOT.	
MORETTI	2	15	2	16	9	8	5	9	4	21	22	11	1	3	3	2	3	6	3	3	1	2	3	10	2	6	8	180	
MASCITTI	3	6	2			1		1	1	3	3		1		1	1	1	1	1	6	2	2	2		5	3	1	47	
SERRA	1	1	5		3		3			4	1	1					2					2		1	2	1	1	28	
PICCININI	2	1	7	2	3	3		1		6	4			1	1	4	1			1	2			4		10	3	56	
GERNONE			2	1	4	3	1		8	1	2	3					3						1	1	9	1	1	41	
IORMETTI	2	2	3	2	6		2		2	2	2	2		2	1			1						5				34	
LA PIGNOLA	1			1				2	1		2													1		3		11	
CAMBONI		1	1				1	1	1			1												1	3	5	1	16	
d'ARIELLI																												0	
SCARINCI																										1	1	2	
FARINA																							1					1	
ALLEGRETTI			1																		1						2	4	
FARINELLI			1		2				2					2									2		1	5	1	16	
TERLIZZI										1																		1	
ASSORATI																												0	
																												TOT.	437

ELEZIONE DIRETTA DEL CONSIGLIO COMUNALE - 27/28 maggio 2007

PREFERENZE

UNITA' SOCIALISTA - SDI

Lista n. 14

SEZ.	1	2	3	4	5	6	7	8	9	10	11	12	13	14	15	16	17	18	19	20	21	22	23	24	25	26	27	TOT.	
COCCIOLA	5	21	13	20	24	20	21	10	13	28	16	13	13	9	3	6	11	7	3	3	1	4	4	15	15	10	10	318	
BARISANO																										1		1	
BERNABEO	6	1				1				4	2	2		3	8	2	2							1		1	1	34	
BOROMEO		1						4		1							2											8	
CAMAIONI			1		1		3				1	1		5						1							2	15	
COTELLESA																												0	
DI CARLO																	1		4	3								8	
DI GUGLIELMO		2						2	2	1	1				1	1										4	1	15	
di MEDIO		1		4			5								2	2												14	
di SALVATORE	2	1	1	2	1	3	1	5		3	1	2	3	1		4	5	2	9	10	54	6			1	5		122	
GIAMBUZZI		2	1	6	4	3	5		1	1	4	1	2					1				2			3	1	3	40	
LORITO					1								3	1														5	
PACE												1																1	
PAGANO				1										3	1	2	8		2		1							18	
RANALLI			3	4	1	4	4	5	6	7	2	2	1	4	1					1	1	2	3	4	2	3		60	
RUPO																	1								2		1	4	
SCARINCI		2			1					1						11	1											16	
TULINA		1		1			2	1			4													3				12	
																												TOT.	691

ELEZIONE DIRETTA DEL CONSIGLIO COMUNALE - 27/28 maggio 2007

PREFERENZE

LA MARGHERITA - DEMOCRAZIA E' LIBERTA'

Lista n. 15

SEZ.	1	2	3	4	5	6	7	8	9	10	11	12	13	14	15	16	17	18	19	20	21	22	23	24	25	26	27	TOT.	
SERAFINI	2	2	12	12	13	16	13	6	14	15	28	13	9	7	2	2	8	8	2	5	2	3	17	18	7	10	4	250	
d'OTTAVIO	4	17	12	8	10	14	9	10	5	33	47	11	7	16	5	12	17	9	6	9	3	11	4	17	13	22	14	345	
DI PAOLO			2	21	10	6	4	5	3	14	20	2	4	2	4	3	2			1		4	6	8	6	17	7	151	
ANGELUCCI	1	1		1		4			2	2	1											1	25	1	1		3	43	
BERNARDI	1	6	2	1	1	3		3	2	2			1	2	3		4	1		2	2	122	2	2	1	4	2	169	
CASANOVA		3	13	3	5	6	1	3	4	3	4	3	2	3	1			2		1		9	3	7	2	7	1	86	
COLETTI	9	16	12	18	5	16	8	15	9	19	22	7	16	23	5	7	14	8	5	9	2	14	14	10	26	9	26	344	
d'ANCHINI		8	17	13	17	14	14	13	11	9	12	18	1	7	2	2	6	3		1	6	17	4	10	2	5	13	225	
DE FLAVIIS	3	2	7	2	2	3	4	1	2	15	5	4	1	1			1				1	2	2	2		2	3	65	
DI CARLO	3	1	2	3	2	2	9	1	2	6	8	2						2		4				4				51	
di TOLLO				6	1		1	1				1		1					1	1			1	1	5		1	21	
DIODATO	1	2	8	11	3	9	2	3	2	5	10	9			2	1			1					1	1		1	3	75
DRAGANI	3		4	9	5	2	1		1	2	5	3	6	1		3	3	2	14	22	5	1	4	2				98	
MASSARI	1	4	1	1		2	1	1	3	2	4	1		1	1							1		9		1		34	
MONTEBELLO					2								119	6		7	3											137	
MUSA	11	5	13	11	18	16	3	5	12	16	12	5	1	6	6	19	7	11	5	13	11	11	5	12	10	13	12	269	
ORTOLANO	1		6	16	3	7	10	4	4	17	5	1		3	3	3	6	3		3		1	8	12	11	8	12	147	
SCARLATTO		1			1	3	1	1	2		2	3	2	1	4	4	62	9	3	1	5	2	8	5	1	1		122	
SCHIAZZA	2	3	5	7	5	10	4	2	2	8	20	7	3	9	2	5	1			7	1		3	12	2	10	8	138	
SORACI	1	4		6		3	3	3	3	1	1	4		2				1	3		1			2	2	1	1	3	45
																												TOT.	2815

ELEZIONE DIRETTA DEL CONSIGLIO COMUNALE - 27/28 maggio 2007

PREFERENZE

DI PIETRO ITALIA DEI VALORI

Lista n. 16

SEZ.	1	2	3	4	5	6	7	8	9	10	11	12	13	14	15	16	17	18	19	20	21	22	23	24	25	26	27	TOT.	
BUCCI	1	11	4	7	19	7	7	11	5	10	5	1	2			2	3	5			7	2	1	7	5	4		126	
MISCHIATTI					3	3		2					1		2											1		12	
ORLANDI				1						1		3											1	1	3			10	
ROMAGNOLI																			3	4						1	8		
AGRESTE		2				2							1	7	1				1									14	
AVOSSA		1			3						1	1							5									11	
DADORANTE		1			3	1														1								6	
d'ALICANDRO		2																										2	
D'ANTONA		1	2															2										5	
DI MARTINO																												0	
FINIZIO	1			1	1	1	1			6			4	1	1	2	37	3		2	2	3	4	5		1	2	78	
IMPERI			1		1																			11				13	
LOSACCO																										1	1		
MANCINI						2						1											2	2				7	
MELIS																												0	
MENE'	1						2	1		8			2	4	2	18	6	2	1			3	3	1	5		1	60	
PETINO		2				2		1																1				6	
PETRONGOLO		7	1							4	4	1						1	2	1	1							22	
TACCONELLI					1												2											3	
PANTALONE																												0	
																												TOT.	384

ELEZIONE DIRETTA DEL CONSIGLIO COMUNALE - 27/28 maggio 2007

PREFERENZE

GRANATA - CENTRO DEMOCRATICO

Lista n. 17

SEZ.	1	2	3	4	5	6	7	8	9	10	11	12	13	14	15	16	17	18	19	20	21	22	23	24	25	26	27	TOT.	
ANGELUCCI							1																	1	1	3		6	
BIANCO			4							2																		6	
CARULLO												2																2	
CICCONETTI	2	1		4			1	1				2			1	1	3											16	
CIERI	17	2	6	2	6	1	3	1	5	7	6	9	4			1				4	2	6	2	1	1	3	6	95	
CIVITARESE GIO.			2	1		2	1								1			2	19	2	3	1			3		2	39	
CIVITARESE GIU.			1									1				2										1		5	
D'ALESSIO																				1							1	2	
D'ANTONIO										1		3		1	1						1				1	1		9	
DRAGANI				1		2				4					5	1												13	
MARINOZZI												1		3														4	
NERVEGNA	1		1							2	4				1							1						10	
PIZZUTO			2			1	1				1								1									6	
QUINTILIANI							1	2							2									2	2	4	4	17	
RICCI	1	1	3	1	4	2	2	4	1	5	1	4		5	7	2		2				2		4	2	2	15	70	
RULLI						1																						1	
SANSIVIERO																												0	
SFREDDO		1			3		1	2	1		2	2		3		12	8		1	1	3		3	1	1	2	3	50	
TATONE						1				3						1		2		4	9	5		1				26	
TORTELLA				5		1	1						1			1				1	1			1				12	
																												TOT.	389



COMUNE di ORTONA

Medaglia d'Oro al Valore Civile

PROVINCIA DI CHIETI

N. Sez.	UBICAZIONE SEGGI		
1	SCUOLA MATERNA		C.so Garibaldi
2	SCUOLA ELEMENTARE		P.za S.Francesco
3	SCUOLA ELEMENTARE		P.za S.Francesco
4	SCUOLA MEDIA "D. PUGLIESI"		Via G.Mazzini
5	SCUOLA MEDIA "D. PUGLIESI"		Via G.Mazzini
6	SCUOLA MATERNA		Via Costantinopoli
7	SCUOLA ELEMENTARE	Palazz. B	P.za S.Giuseppe
8	SCUOLA ELEMENTARE	Palazz. A	P.za S.Giuseppe
9	SCUOLA ELEMENTARE	Palazz. A	P.za S.Giuseppe
10	SCUOLA MATERNA		Via Gran Sasso
11	SCUOLA ELEMENTARE		P.za S.Francesco
12	SCUOLA MEDIA "D. PUGLIESI"		Largo Riccardi
13	ex SCUOLA MATERNA		C.da Foro
14	ex SCUOLA MATERNA		C.da Arielli
15	ex SCUOLA ELEMENTARE		C.da Schiavi
16	SCUOLA MATERNA		Villa S.Nicola
17	SCUOLA ELEMENTARE		Villa Grande
18	SCUOLA MATERNA		Via Levino Ferrara – PEEP
19	SCUOLA ELEMENTARE		Villa Caldari
20	SCUOLA ELEMENTARE		Villa Caldari
21	SCUOLA ELEMENTARE		Villa Caldari
22	SCUOLA ELEMENTARE		Villa S.Leonardo
23	ex SCUOLA ELEMENTARE		C.da S.Donato
24	SCUOLA ELEMENTARE	Palazz. B	P.za S.Giuseppe
25	SCUOLA ELEMENTARE		Via Levino Ferrara – PEEP
26	SCUOLA ELEMENTARE		Via Levino Ferrara – PEEP
27	SCUOLA MATERNA		Via Levino Ferrara – PEEP