



CITTÀ di ORTONA

Medaglia d'Oro al Valor Civile

PROVINCIA DI CHIETI

ELEZIONI AMMINISTRATIVE

TURNO DI BALLOTTAGGIO

25 giugno 2017

ELEZIONE DIRETTA DEL SINDACO - TURNO DI BALLOTTAGGIO - 25 giugno 2017

AFFLUENZE

DOMENICA 25 giugno 2017

SEZ.	ISCRITTI A VOTARE			COMUNALI		COMUNALI		COMUNALI - BALLOTTAGGIO			
	M	F	TOT.	TOT.	%	TOT.	%	M	F	TOT.	%
1	508	590	1098	65	5,92%	145	13,21%	101	118	219	19,95%
2	328	352	680	95	13,97%	207	30,44%	149	161	310	45,59%
3	328	373	701	108	15,41%	209	29,81%	159	171	330	47,08%
4	351	397	748	138	18,45%	268	35,83%	194	226	420	56,15%
5	364	394	758	122	16,09%	242	31,93%	179	188	367	48,42%
6	401	466	867	153	17,65%	299	34,49%	221	241	462	53,29%
7	309	360	669	140	20,93%	249	37,22%	171	190	361	53,96%
8	283	284	567	80	14,11%	162	28,57%	137	125	262	46,21%
9	309	334	643	122	18,97%	200	31,10%	160	170	330	51,32%
10	527	622	1149	200	17,41%	460	40,03%	294	366	660	57,44%
11	401	453	854	142	16,63%	294	34,43%	222	247	469	54,92%
12	352	354	706	107	15,16%	207	29,32%	151	148	299	42,35%
13	551	591	1142	107	9,37%	241	21,10%	221	221	442	38,70%
14	540	539	1079	151	13,99%	358	33,18%	300	288	588	54,49%
15	360	343	703	86	12,23%	183	26,03%	172	162	334	47,51%
16	325	355	680	58	8,53%	139	20,44%	125	130	255	37,50%
17	483	511	994	122	12,27%	252	25,35%	242	255	497	50,00%
18	325	324	649	66	10,17%	165	25,42%	163	157	320	49,31%
19	301	310	611	94	15,38%	184	30,11%	155	146	301	49,26%
20	401	421	822	118	14,36%	274	33,33%	220	210	430	52,31%
21	318	330	648	81	12,50%	195	30,09%	170	158	328	50,62%
22	425	489	914	178	19,47%	379	41,47%	293	331	624	68,27%
23	438	472	910	164	18,02%	357	39,23%	287	279	566	62,20%
24	533	527	1060	177	16,70%	362	34,15%	295	321	616	58,11%
25	319	318	637	110	17,27%	211	33,12%	172	183	355	55,73%
26	347	396	743	143	19,25%	276	37,15%	215	247	462	62,18%
27	526	513	1039	155	14,92%	361	34,74%	302	322	624	60,06%
TOT.	10653	11418	22071	3282	14,87%	6879	31,17%	5470	5761	11231	50,89%

ELEZIONE DIRETTA DEL SINDACO - TURNO DI BALLOTTAGGIO - 25 giugno 2017

UBICAZIONE SEGGI		AFFLUENZE			DOMENICA 25 giugno 2017 ORE 23:00				
		SEZ.	ISCRITTI A VOTARE			COMUNALI - BALLOTTAGGIO			
			M	F	TOT.	M	F	TOT.	%
SCUOLA MATERNA	C.so Garibaldi	1	508	590	1098	101	118	219	19,95%
SCUOLA ELEMENTARE	P.za S.Francesco	2	328	352	680	149	161	310	45,59%
SCUOLA ELEMENTARE	P.za S.Francesco	3	328	373	701	159	171	330	47,08%
SCUOLA MEDIA "D. PUGLIESI"	Via G.Mazzini	4	351	397	748	194	226	420	56,15%
SCUOLA MEDIA "D. PUGLIESI"	Via G.Mazzini	5	364	394	758	179	188	367	48,42%
SCUOLA MATERNA	Via Costantinopoli	6	401	466	867	221	241	462	53,29%
SCUOLA ELEMENTARE Palazz. B	P.za S.Giuseppe	7	309	360	669	172	192	364	54,41%
SCUOLA ELEMENTARE Palazz. A	P.za S.Giuseppe	8	283	284	567	137	125	262	46,21%
SCUOLA ELEMENTARE Palazz. A	P.za S.Giuseppe	9	309	334	643	160	170	330	51,32%
SCUOLA ELEMENTARE	P.za S.Francesco	10	527	622	1149	294	366	660	57,44%
SCUOLA ELEMENTARE	P.za S.Francesco	11	401	453	854	222	247	469	54,92%
SCUOLA MEDIA "D. PUGLIESI"	Largo Riccardi	12	352	354	706	151	148	299	42,35%
ex SCUOLA MATERNA	C.da Foro	13	551	591	1142	221	221	442	38,70%
ex SCUOLA MATERNA	C.da Arielli	14	540	539	1079	300	288	588	54,49%
ex SCUOLA ELEMENTARE C.da Schiavi	C.da Schiavi	15	360	343	703	172	162	334	47,51%
SCUOLA ELEMENTARE	Villa Grande	16	325	355	680	125	130	255	37,50%
SCUOLA ELEMENTARE	Villa Grande	17	483	511	994	242	255	497	50,00%
SCUOLA MATERNA	Via Levino Ferrara – PEEP	18	325	324	649	163	157	320	49,31%
SCUOLA ELEMENTARE	Villa Caldari	19	301	310	611	155	146	301	49,26%
SCUOLA ELEMENTARE	Villa Caldari	20	401	421	822	220	210	430	52,31%
SCUOLA ELEMENTARE	Villa Caldari	21	318	330	648	170	158	328	50,62%
SCUOLA ELEMENTARE	Villa S.Leonardo	22	425	489	914	293	331	624	68,27%
ex SCUOLA ELEMENTARE	C.da S.Donato	23	438	472	910	287	279	566	62,20%
SCUOLA ELEMENTARE Palazz. B	P.za S.Giuseppe	24	533	527	1060	295	321	616	58,11%
SCUOLA ELEMENTARE	Via Levino Ferrara – PEEP	25	319	318	637	172	183	355	55,73%
SCUOLA ELEMENTARE	Via Levino Ferrara – PEEP	26	347	396	743	215	247	462	62,18%
SCUOLA MATERNA	Via Levino Ferrara – PEEP	27	526	513	1039	302	322	624	60,06%
		TOT.	10653	11418	22071	5471	5763	11234	50,90%

ELEZIONE DIRETTA DEL SINDACO - TURNO DI BALLOTTAGGIO - 25 giugno 2017

SEZ	Giorgio MARCHEGIANO			Leo CASTIGLIONE			TOTALE VOTI VALIDI	SCHEDE BIANCHE	SCHEDE NULLE	TOTALE CONT. E PROVV. NON ASS.	TOTALE
	(Liste n. 9,10,11,12)			(Liste n. 13,14,15)							
	VALIDI	% SU TOT. VOTI VALIDI DI SEZIONE	CONTESTATI	VALIDI	% SU TOT. VOTI VALIDI DI SEZIONE	CONTESTATI					
1	110	52,13%		101	47,87%		211	3	5	0	219
2	142	47,81%		155	52,19%		297	5	8	0	310
3	136	41,98%		188	58,02%		324	4	2	0	330
4	236	58,27%		169	41,73%		405	2	13	0	420
5	182	50,84%		176	49,16%		358	3	6	0	367
6	212	47,64%		233	52,36%		445	6	11	0	462
7	183	51,40%		173	48,60%		356	1	4	0	361
8	142	56,13%		111	43,87%		253	5	4	0	262
9	171	52,78%		153	47,22%		324	5	1	0	330
10	331	51,32%		314	48,68%		645	6	9	0	660
11	235	51,99%		217	48,01%		452	7	10	0	469
12	144	49,66%		146	50,34%		290	4	5	0	299
13	171	40,05%		256	59,95%		427	6	9	0	442
14	288	50,70%		280	49,30%		568	8	12	0	588
15	177	53,64%		153	46,36%		330	1	3	0	334
16	110	44,18%		139	55,82%		249	2	4	0	255
17	205	42,36%		279	57,64%		484	5	8	0	497
18	160	51,95%		148	48,05%		308	2	10	0	320
19	122	40,94%		176	59,06%	2	298		1	2	301
20	232	55,77%		184	44,23%		416	6	8	0	430
21	160	50,47%		157	49,53%		317	6	5	0	328
22	176	28,81%		435	71,19%		611	5	8	0	624
23	257	46,06%		301	53,94%		558	4	4	0	566
24	299	49,92%		300	50,08%		599	7	10	0	616
25	167	48,69%		176	51,31%		343	3	9	0	355
26	204	45,13%		248	54,87%		452	2	8	0	462
27	278	45,57%		332	54,43%		610	4	10	0	624
TOT.	5230		0	5700		2	10930	112	187	2	11231

% VAL. 47,85%

52,15%

100,00%

% VOT. 46,57%

50,75%

97,32%

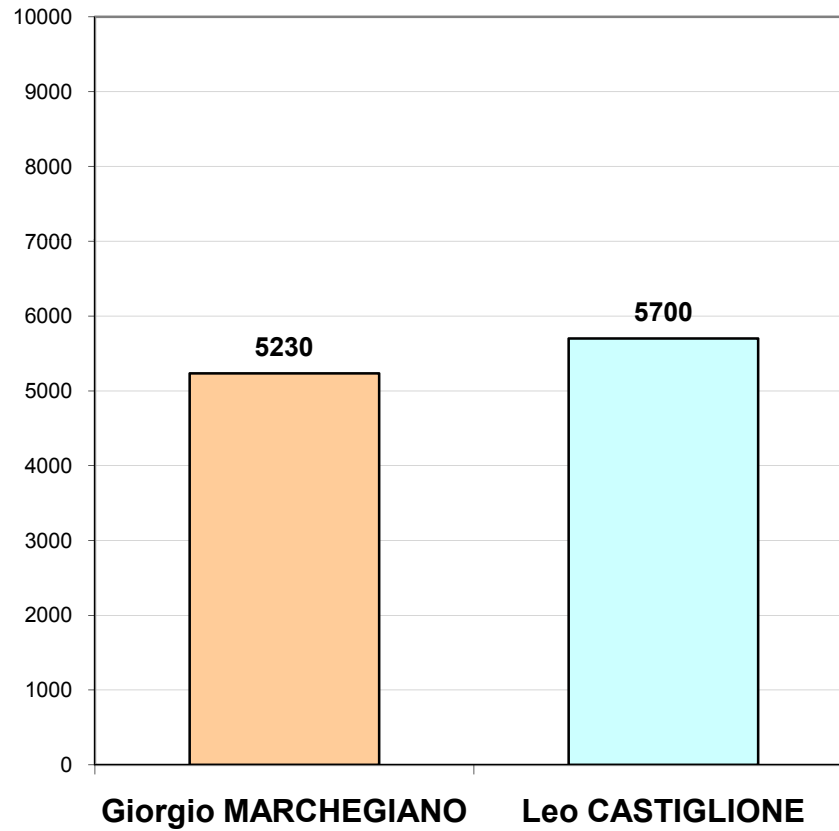
1,00%

1,67%

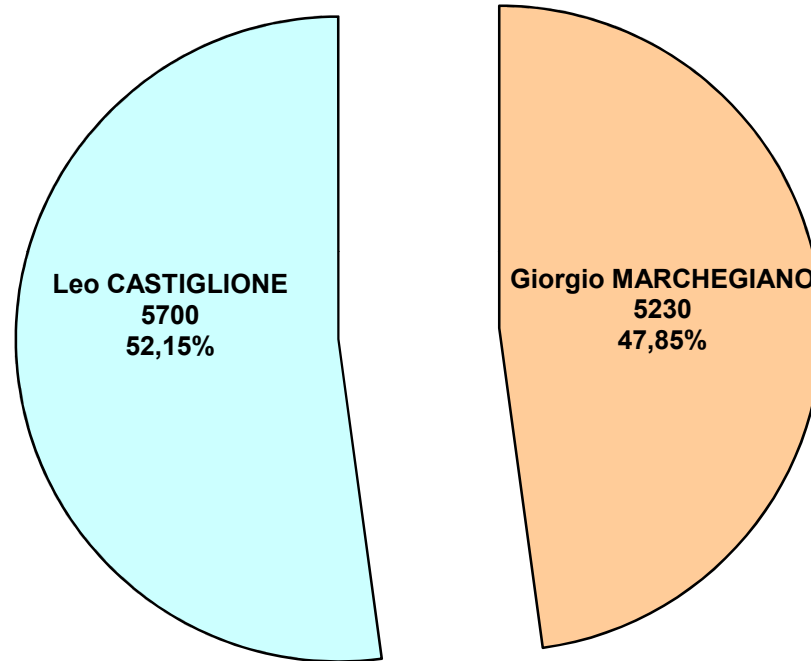
0,02%

100,00%

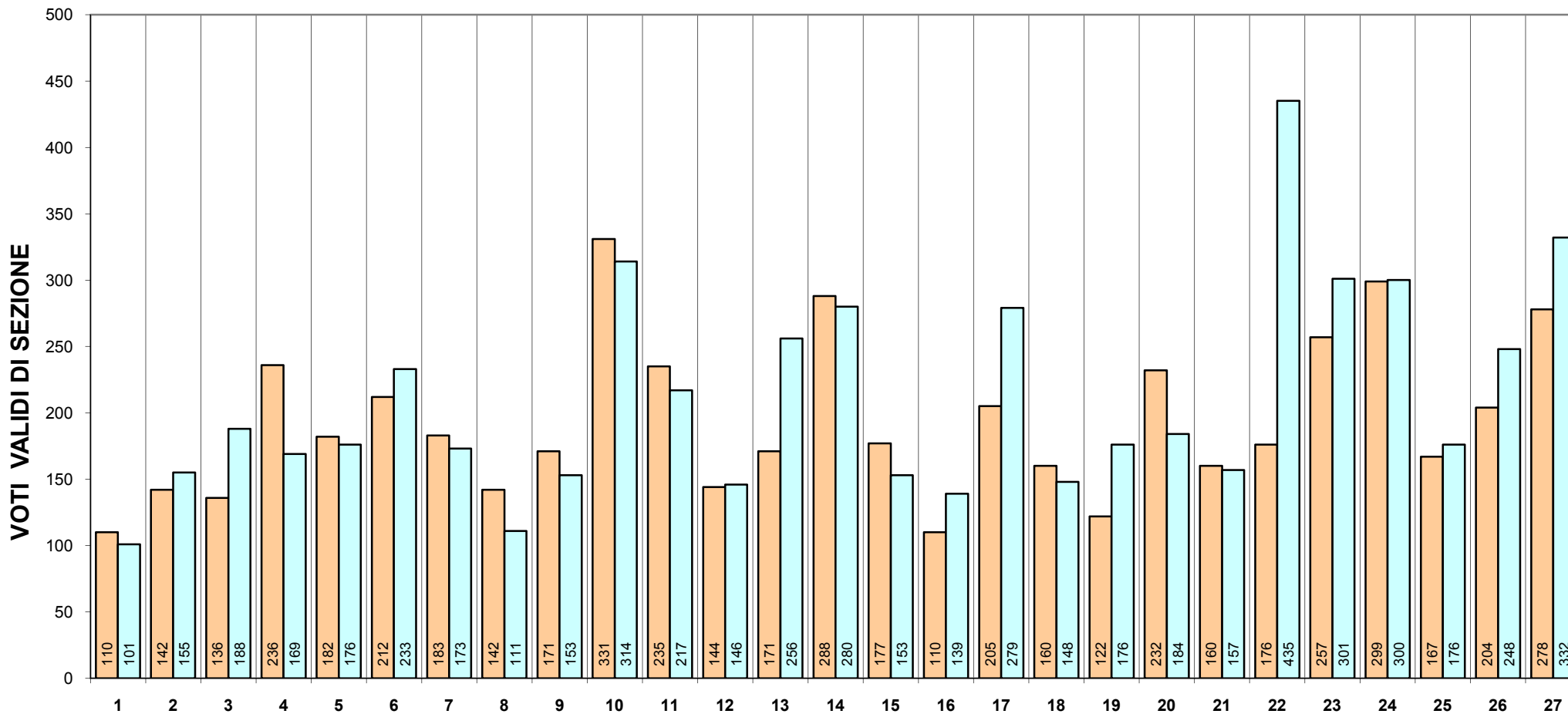
**COMUNE DI ORTONA
ELEZIONE DIRETTA DEL SINDACO
TURNO DI BALLOTTAGGIO
25 giugno 2017**



**COMUNE DI ORTONA
ELEZIONE DIRETTA DEL SINDACO
TURNO DI BALLOTTAGGIO
25 giugno 2017**



COMUNE DI ORTONA
ELEZIONE DIRETTA DEL SINDACO
TURNO DI BALLOTTAGGIO
25 giugno 2017



SEZIONI ELETTORALI

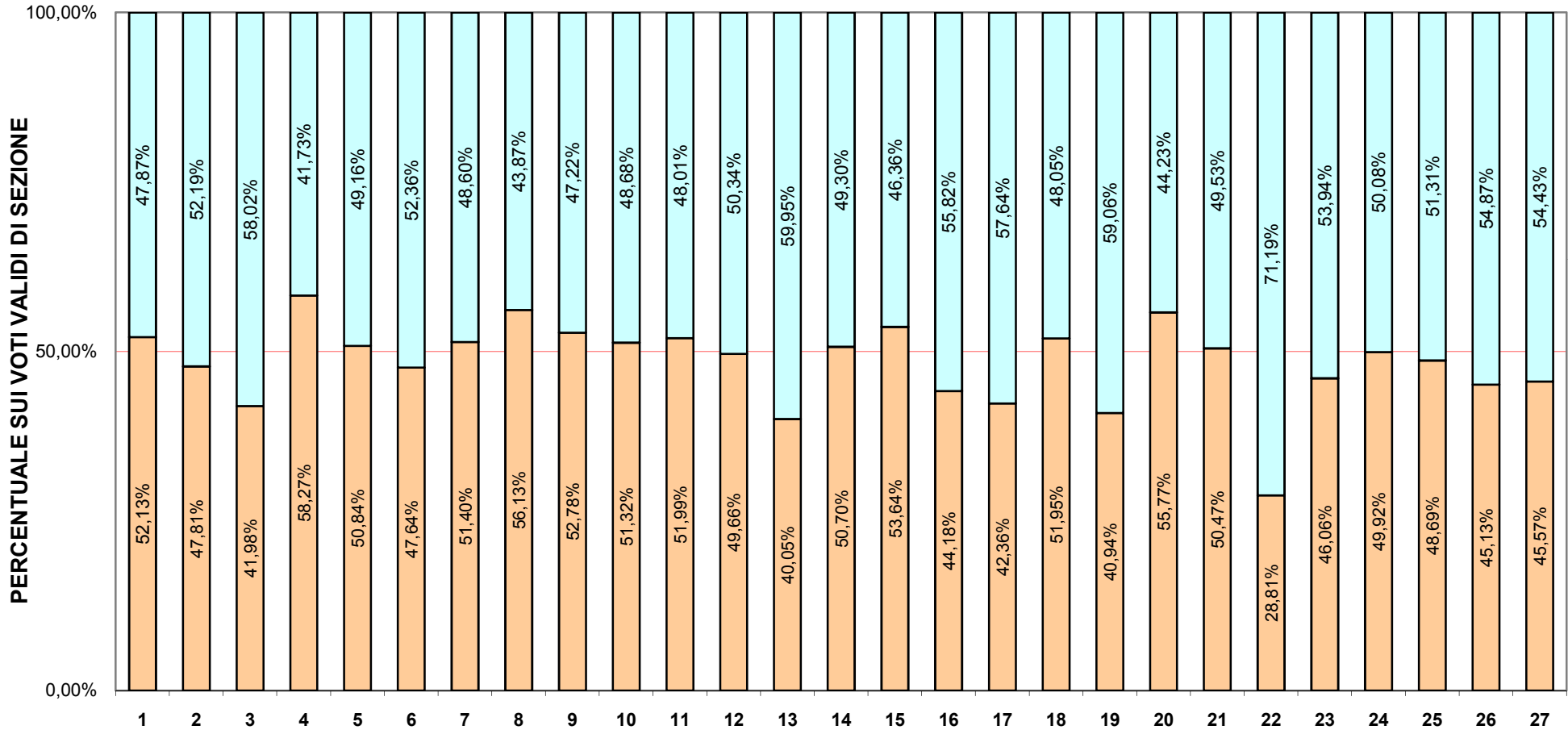
Giorgio MARCHEGIANO	Leo CASTIGLIONE
----------------------------	------------------------



COMUNE DI ORTONA
 ELEZIONE DIRETTA DEL SINDACO
 TURNO DI BALLOTTAGGIO
 25 giugno 2017



Leo CASTIGLIONE



SEZIONI ELETTORALI



Giorgio MARCHEGIANO



CITTÀ di ORTONA

Medaglia d'Oro al Valor Civile

PROVINCIA DI CHIETI

N. Sez.	UBICAZIONE		SEGGI
1	SCUOLA MATERNA		C.so Garibaldi
2	SCUOLA ELEMENTARE		P.za S.Francesco
3	SCUOLA ELEMENTARE		P.za S.Francesco
4	SCUOLA MEDIA "D. PUGLIESI"		Via G.Mazzini
5	SCUOLA MEDIA "D. PUGLIESI"		Via G.Mazzini
6	SCUOLA MATERNA		Via Costantinopoli
7	SCUOLA ELEMENTARE	Palazz. B	P.za S.Giuseppe
8	SCUOLA ELEMENTARE	Palazz. A	P.za S.Giuseppe
9	SCUOLA ELEMENTARE	Palazz. A	P.za S.Giuseppe
10	SCUOLA ELEMENTARE		P.za S.Francesco
11	SCUOLA ELEMENTARE		P.za S.Francesco
12	SCUOLA MEDIA "D. PUGLIESI"		Largo Riccardi
13	ex SCUOLA MATERNA		C.da Foro
14	ex SCUOLA MATERNA		C.da Arielli
15	ex SCUOLA ELEMENTARE		C.da Schiavi
16	SCUOLA ELEMENTARE		Villa Grande
17	SCUOLA ELEMENTARE		Villa Grande
18	SCUOLA MATERNA		Via Levino Ferrara – PEEP
19	SCUOLA ELEMENTARE		Villa Caldari
20	SCUOLA ELEMENTARE		Villa Caldari
21	SCUOLA ELEMENTARE		Villa Caldari
22	SCUOLA ELEMENTARE		Villa S.Leonardo
23	ex SCUOLA ELEMENTARE		C.da S.Donato
24	SCUOLA ELEMENTARE	Palazz. B	P.za S.Giuseppe
25	SCUOLA ELEMENTARE		Via Levino Ferrara – PEEP
26	SCUOLA ELEMENTARE		Via Levino Ferrara – PEEP
27	SCUOLA MATERNA		Via Levino Ferrara – PEEP