



CITTÁ di ORTONA

Medaglia d'Oro al Valor Civile

PROVINCIA DI CHIETI

ELEZIONI AMMINISTRATIVE

11 giugno 2017

ELEZIONE DIRETTA DEL SINDACO E DEL CONSIGLIO COMUNALE - 11 giugno 2017

AFFLUENZE

DOMENICA 11 giugno 2017

SEZ.	ISCRITTI A VOTARE			ORE 12.00		ORE 19.00		ORE 23.00			
	M	F	TOT.	COMUNALI		COMUNALI		COMUNALI			
				TOT.	%	TOT.	%	M	F	TOT.	%
1	508	590	1.098	83	7,56%	181	16,48%	121	151	272	24,77%
2	328	352	680	125	18,38%	284	41,76%	179	203	382	56,18%
3	328	373	701	139	19,83%	281	40,09%	188	208	396	56,49%
4	351	397	748	136	18,18%	333	44,52%	229	261	490	65,51%
5	364	394	758	165	21,77%	341	44,99%	228	243	471	62,14%
6	401	466	867	208	23,99%	425	49,02%	261	306	567	65,40%
7	309	360	669	159	23,77%	331	49,48%	202	236	438	65,47%
8	283	284	567	114	20,11%	250	44,09%	179	159	338	59,61%
9	309	334	643	151	23,48%	281	43,70%	205	214	419	65,16%
10	527	622	1.149	243	21,15%	549	47,78%	347	425	772	67,19%
11	401	453	854	170	19,91%	410	48,01%	273	326	599	70,14%
12	352	354	706	140	19,83%	274	38,81%	186	205	391	55,38%
13	551	591	1.142	167	14,62%	392	34,33%	292	298	590	51,66%
14	540	539	1.079	200	18,54%	450	41,71%	372	348	720	66,73%
15	360	343	703	125	17,78%	292	41,54%	228	225	453	64,44%
16	325	355	680	96	14,12%	232	34,12%	177	183	360	52,94%
17	483	511	994	175	17,61%	400	40,24%	310	316	626	62,98%
18	325	324	649	83	12,79%	242	37,29%	202	193	395	60,86%
19	301	310	611	109	17,84%	233	38,13%	177	178	355	58,10%
20	401	421	822	156	18,98%	365	44,40%	279	276	555	67,52%
21	318	330	648	127	19,60%	297	45,83%	213	191	404	62,35%
22	425	489	914	172	18,82%	431	47,16%	296	342	638	69,80%
23	438	472	910	191	20,99%	437	48,02%	319	312	631	69,34%
24	533	527	1.060	230	21,70%	523	49,34%	365	392	757	71,42%
25	319	318	637	148	23,23%	311	48,82%	217	229	446	70,02%
26	347	396	743	151	20,32%	376	50,61%	251	304	555	74,70%
27	526	513	1.039	216	20,79%	523	50,34%	375	393	768	73,92%
TOT.	10.653	11.418	22.071	4.179	18,93%	9.444	42,79%	6.671	7.117	13.788	62,47%

ELEZIONE DIRETTA DEL SINDACO E DEL CONSIGLIO COMUNALE - 11 giugno 2017

UBICAZIONE SEGGI		SEZ.	AFFLUENZE			DOMENICA 11 giugno 2017 ORE 23.00			
			ISCRITTI A VOTARE			COMUNALI			
			M	F	TOT.	M	F	TOT.	%
SCUOLA MATERNA	C.so Garibaldi	1	508	590	1.098	121	151	272	24,77%
SCUOLA ELEMENTARE	P.za S.Francesco	2	328	352	680	179	203	382	56,18%
SCUOLA ELEMENTARE	P.za S.Francesco	3	328	373	701	188	208	396	56,49%
SCUOLA MEDIA "D. PUGLIESI"	Via G.Mazzini	4	351	397	748	229	261	490	65,51%
SCUOLA MEDIA "D. PUGLIESI"	Via G.Mazzini	5	364	394	758	228	243	471	62,14%
SCUOLA MATERNA	Via Costantinopoli	6	401	466	867	261	306	567	65,40%
SCUOLA ELEMENTARE Palazz. B	P.za S.Giuseppe	7	309	360	669	202	236	438	65,47%
SCUOLA ELEMENTARE Palazz. A	P.za S.Giuseppe	8	283	284	567	179	159	338	59,61%
SCUOLA ELEMENTARE Palazz. A	P.za S.Giuseppe	9	309	334	643	205	214	419	65,16%
SCUOLA ELEMENTARE	P.za S.Francesco	10	527	622	1.149	347	425	772	67,19%
SCUOLA ELEMENTARE	P.za S.Francesco	11	401	453	854	273	326	599	70,14%
SCUOLA MEDIA "D. PUGLIESI"	Largo Riccardi	12	352	354	706	186	205	391	55,38%
ex SCUOLA MATERNA	C.da Foro	13	551	591	1.142	292	298	590	51,66%
ex SCUOLA MATERNA	C.da Arielli	14	540	539	1.079	372	348	720	66,73%
ex SCUOLA ELEMENTARE C.da Schiavi	C.da Schiavi	15	360	343	703	228	225	453	64,44%
SCUOLA ELEMENTARE	Villa Grande	16	325	355	680	177	183	360	52,94%
SCUOLA ELEMENTARE	Villa Grande	17	483	511	994	310	316	626	62,98%
SCUOLA MATERNA	Via Levino Ferrara – PEEP	18	325	324	649	202	193	395	60,86%
SCUOLA ELEMENTARE	Villa Caldari	19	301	310	611	177	178	355	58,10%
SCUOLA ELEMENTARE	Villa Caldari	20	401	421	822	279	276	555	67,52%
SCUOLA ELEMENTARE	Villa Caldari	21	318	330	648	213	191	404	62,35%
SCUOLA ELEMENTARE	Villa S.Leonardo	22	425	489	914	296	342	638	69,80%
ex SCUOLA ELEMENTARE	C.da S.Donato	23	438	472	910	319	312	631	69,34%
SCUOLA ELEMENTARE Palazz. B	P.za S.Giuseppe	24	533	527	1.060	365	392	757	71,42%
SCUOLA ELEMENTARE	Via Levino Ferrara – PEEP	25	319	318	637	217	229	446	70,02%
SCUOLA ELEMENTARE	Via Levino Ferrara – PEEP	26	347	396	743	251	304	555	74,70%
SCUOLA MATERNA	Via Levino Ferrara – PEEP	27	526	513	1.039	375	393	768	73,92%
		TOT.	10.653	11.418	22.071	6.671	7.117	13.788	62,47%

SEZ	POLIDORI						TORZI		VERI						MARCHEGIANO						CASTIGLIONE						di NARDO						COLETTI		TOTALE VOTI VALIDI	SCHEDE BIANCHE	SCHEDE NULLE	TOTALE CONT. E PROV. NON ASSEGN.	TOTALE					
	Lista n. 1	Lista n. 2	Lista n. 3	Lista n. 4	Lista n. 5	Lista n. 6	Lista n. 7	Lista n. 8	Lista n. 9	Lista n. 10	Lista n. 11	Lista n. 12	Lista n. 13	Lista n. 14	Lista n. 15	Lista n. 16	Lista n. 17	Lista n. 18	Lista n. 19	FORZA ORTONA	ORTONA PROGETTO FUTURO	SI PER NUOVA ORTONA	SVOLTA ORTONA	ORTONA BENE COMUNE	PD ORTONA VALE	UNITI CON VERI	ORTONA CON VERI	ORTONA CAMBIA	ABRUZZO CIVICO	IL FARO	ORTONA DEMOCRATICA	CITTADINI CONSAPEVOLI	IL COMUNE DELLE IDEE	L'ALTERNATIVA C'È						FRATELLI D'ITALIA	NOI CON SALVINI	LIBERTA' E BENE COMUNE	ORTONA POPOLARE	
	VALIDI	CONT.	VALIDI	CONT.	VALIDI	CONT.	VALIDI	CONT.	VALIDI	CONT.	VALIDI	CONT.	VALIDI	CONT.	VALIDI	CONT.	VALIDI	CONT.	VALIDI	CONT.	VALIDI	CONT.	VALIDI	CONT.	VALIDI	CONT.	VALIDI	CONT.	VALIDI	CONT.	VALIDI	CONT.	VALIDI	CONT.						VALIDI	CONT.			
1	28		5		14		7		19		19		1		24		27		9		7		10		17		24		4		5		15		9		9		253	1	4	3	261	
2	38		12		11		3		18		32		8		24		28		13		9		13		34		21		9		13		19		7		36		348	3	10	0	361	
3	43		6		17		2		23		26		2		21		25		27		13		10		37		44		6		18		14		6		28		368	4	4	0	376	
4	48		12		6		4		35		48		8		24		49		27		13		11		49		33		9		16		24		4		32		452	2	6	0	460	
5	54		23		9		7		31		30		9		36		39		24		7		7		18		35		10		25		36		16		21		437	5	14	0	456	
6	41		15		19		1		32		43		2		35		50		26		11		7		45		64		8		37		22		13		40		511	4	17	2	534	
7	36		16		12		6		14		47		11		27		30		19		9		12		25		52		2		31		11		19		23		402	2	8	0	412	
8	18		7		11		1		25		28		16		21		32		21		14		9		11		28		9		15		11		5		26		308	4	4	0	316	
9	34		7		12		4		23		37		5		25		36		18		16		11		32		39		4		23		20		8		28		382	1	10	0	393	
10	83		25		25		4		51		63		8		48		76		49		22		28		62		66		10		35		27		10		17		709	11	12	0	732	
11	49		11		32		1		48		48		3		41		53		17		21		20		45		40		5		39		22		21		32		548	5	17	0	570	
12	45		8		15		4		37		26		5		23		27		23		10		11		26		24		10		18		20		7		22		361	6	7	0	374	
13	43		6		21		6		37		16		1		51		35		55		10		5		131		16		2		10		16		10		49		520	9	34	0	563	
14	83		16		26		10		44		29		3		15		109		16		65		8		83		48		13		27		11		32		20		658	8	23	0	689	
15	40		11		13		12		13		31		4		15		39		26		27		5		43		38		5		19		14		16		21		392	5	19	0	416	
16	42		7		2				9		22		16		9		15		17		17		4		19		31		5		36		9		31		18		309		27	1	337	
17	58		32		21		7		25		38		15		15		40		21		7		14		25		137		14		20		19		22		30		560	5	20	0	585	
18	54		17		9		16		21		18		10		13		55		13		12		6		23		26		11		22		9		7		12		354	4	6	0	364	
19	27		84		7				8		24		1		8		38		4		3		2		25		65		1		4		7		12		8		328	1	10	0	339	
20	57		126		13		3		12		30		7		16		59		40		2		7		16		33		6		21		11		19		11		489	7	25	0	521	
21	47		20		53		12		14		64		2		20		31		10		12		4		20		22		11		3		4		4		19		372	4	17	0	393	
22	24		18		19		5		15		27		3		8		44		18		14		9		69		205		4		17		8		8		52		567	6	22	0	595	
23	43		19		17		3		9		11		6		16		68		34		57		8		89		113		5		11		23		17		30		579	1	14	8	602	
24	72		38		27		15		25		58		15		37		76		34		11		20		59		67		14		32		32		14		39		685	1	26	1	713	
25	26		35		18				22		35				26		37		16		15		9		64		23		5		16		13		5		19		384	3	17	0	404	
26	46		5		18		8		38		45		11		36		38		28		9		9		64		54		15		21		22		15		22		504	5	11	0	520	
27	44		20		15		7		41		44		10		40		58		34		17		9		116		72		23		27		40		20		40		677	11	19	0	707	
TOT.	1223	0	601	0	462	0	148	0	689	0	939	0	182	0	674	0	1214	0	639	0	430	0	268	0	1247	0	1420	0	220	0	561	0	479	0	357	0	704	0	12457	118	403	15	12993	
% VAL.	9,82%		4,82%		3,71%		1,19%		5,53%		7,54%		1,46%		5,41%		9,75%		5,13%		3,45%		2,15%		10,01%		11,40%		1,77%		4,50%		3,85%		2,87%		5,65%		100,00%					
% VOT.	9,41%		4,63%		3,56%		1,14%		5,30%		7,23%		1,40%		5,19%		9,34%		4,92%		3,31%		2,06%		9,60%		10,93%		1,69%		4,32%		3,69%		2,75%		5,42%		95,87%	0,91%	3,10%	0,12%	100,00%	

ELEZIONE DIRETTA DEL SINDACO - 11 giugno 2017

SEZ	N. 1 Peppino POLIDORI (Liste n. 1,2,3)			N. 2 Tiziano TORZI (Lista n. 4)			N. 3 Rinaldo VERI (Liste n. 5,6,7,8)			N. 4 Giorgio MARCHEGIANO (Liste n. 9,10,11,12)			N. 5 Leo CASTIGLIONE (Liste n. 13,14,15)			N. 6 Angelo di NARDO (Liste n. 16,17,18)			N. 7 Gianluca COLETTI (Lista 19)			TOTALE VOTI VALIDI	TOT. VOTI AL SOLO SINDACO (compr. già nei VALIDI)	SCHEDE BIANCHE	SCHEDE NULLE	TOTALE CONT. E PROVV. NON ASS.	TOTALE
	VALIDI	CONT.	s. x sind.	VALIDI	CONT.	s. x sind.	VALIDI	CONT.	s. x sind.	VALIDI	CONT.	s. x sind.	VALIDI	CONT.	s. x sind.	VALIDI	CONT.	s. x sind.	VALIDI	CONT.	s. x sind.						
	1	47	0	4	7	0		51	0	2	64	0	2	49	0	2	36	0	1	10	0						
2	52	0	1	3	0		86	0	3	76	0	7	76	0	5	43	0	4	33	0	1	369	21	3	10	0	382
3	61	0	1	3	0		65	0	5	86	0	6	109	0	6	42	0	1	22	0	1	388	20	4	4	0	396
4	61	0	2	5	0		110	0	4	137	0	17	98	0	4	46	0	1	25	0	2	482	30	2	6	0	490
5	80	0	2	7	0		104	0	4	99	0	4	70	0	4	78	0	1	14	0		452	15	5	14	0	471
6	73	0	4	2	0	1	110	0	7	121	0	6	138	0	8	72	0	4	28	0	3	544	33	4	17	2	567
7	58	0	1	8	0		100	0	8	83	0	2	85	0	6	72	0	8	22	0	1	428	26	2	8	0	438
8	29	0		2	0	1	98	0	10	92	0	6	48	0	3	35	0	1	26	0	1	330	22	4	4	0	338
9	52	0	3	4	0		87	0	3	95	0	7	81	0	7	59	0	4	30	0	2	408	26	1	10	0	419
10	116	0	2	7	0		177	0	13	211	0	10	144	0	14	73	0	1	21	0		749	40	11	12	0	772
11	72	0	2	2	0		153	0	11	134	0	7	97	0	5	87	0	3	32	0	1	577	29	5	17	0	599
12	73	0	3	5	0		78	0	2	75	0	2	69	0	3	57	0	5	21	0	2	378	17	6	7	0	391
13	73	0		7	0		113	0		115	0		147	0		38	0		54	0		547	0	9	34	0	590
14	121	0	1	11	0	1	85	0	5	214	0	7	163	0	11	77	0	4	18	0	2	689	31	8	23	0	720
15	66	0	10	13	0	2	63	0	7	117	0	19	97	0	12	58	0	8	15	0	2	429	60	5	19	0	453
16	53	0	2	1	0		46	0		59	0	4	67	0	4	88	0	6	18	0		332	16	0	27	1	360
17	107	0	5	10	0	1	88	0	4	98	0	6	180	0	12	86	0	12	32	0	1	601	41	5	20	0	626
18	79	0	3	22	0		56	0	4	97	0	9	68	0	9	42	0	3	21	0	3	385	31	4	6	0	395
19	116	0	3	1	0	1	44	0	2	48	0	3	102	0	4	25	0	2	8	0	1	344	16	1	10	0	355
20	184	0		6	0		62	0	1	124	0	8	75	0	5	59	0	1	13	0	1	523	16	7	25	0	555
21	94	0		13	0		82	0		87	0	7	64	0	3	18	0		25	0	1	383	11	4	17	0	404
22	54	0	5	7	0	1	50	0	9	92	0	16	327	0	54	31	0	2	49	0	4	610	91	6	22	0	638
23	69	0		3	0		41	0		203	0		210	0		53	0		29	0		608	0	1	14	8	631
24	132	0		17	0		105	0		193	0		164	0		82	0		36	0		729	0	1	26	1	757
25	68	0		0	0		84	0	3	103	0	5	112	0	6	38	0	2	21	0	1	426	17	3	17	0	446
26	54	0	2	9	0	1	131	0	10	104	0	9	157	0	7	63	0	6	21	0		539	35	5	11	0	555
27	63	0	1	9	0		136	0	8	152	0	17	242	0	28	103	0	7	33	0		738	61	11	19	0	768
TOT.	2107	0	57	184	0	9	2405	0	125	3079	0	186	3239	0	222	1561	0	87	677	0	30	13252	716	118	403	15	13788

% VAL.

15,90%

1,39%

18,15%

23,23%

24,44%

11,78%

5,11%

100,00%

% VOT.

15,28%

1,33%

17,44%

22,33%

23,49%

11,32%

4,91%

96,11%

0,86%

2,92%

0,11%

100,00%

ELEZIONE DIRETTA DEL CONSIGLIO COMUNALE - 11 giugno 2017

PREFERENZE

FORZA ORTONA

Lista n. 1

SEZ.	1	2	3	4	5	6	7	8	9	10	11	12	13	14	15	16	17	18	19	20	21	22	23	24	25	26	27	TOT.	
CICCOTELLI	5	5	5	9	5	3	2		4	18	5	2	6	48	13	3	2	3			2	7	2	11	4	7	5	176	
CIERI	2	3	12	1	8	5	4	5	5	11	12	11	13	2	4	10	6	20	2	7	10	1	12	3	9	5	8	191	
CIMINI										1																		1	
CRISTIANI	3	1	6		2	2	1			4		1	1	9	2	2		1			2			2		3	5	47	
DEL RE		4	2		2		2	1	2	4	1	2	1									5						26	
DI ZIO	2	2	4	5	2	2	1	2	1	10	8	15	2	4	8	4	4	7		4	3		5	7	1	1	6	110	
FINIZIO	1		3	4	2	3	2	1	2	2	1			1	1	1	19	3		3		1		9		4	6	69	
GAMBARO		1			2	1			1	2	1	1		5				9	2	2	6		1		7	2		43	
GENTILE	2	1		5	2	9	7	1	4	9	1	8		11	3		4	2		3			6	4	1	4	2	89	
GRANATA		6	5	12	8	5	6	3	9	13	9	8	7	10	5	15	10	6	4	6	12	5	7	24	10	8	10	223	
MENÈ		3		5		3	4	1		3	2	1		1		15	6		1		2	1		1	4	3	1	57	
PANTANELLA		6		1	1	2	2		3		1	2	2	1		1	2	1			3	2		1	2		2	35	
SERAJ		3	1		1	1			1												3	1		2				13	
VALENTINETTI	4	3	2	4	4		4	1	3	12	1	5	2	9	2		1	4	1		4		1	7		1	3	78	
VEDILEI	6	3	3	2	9	2		3	3	5	5	2	2	2	4	3	5	11	15	29	13		11	7	1	8	3	157	
VENTRELLA		1			1	2	1	1	1			1		1										1				10	
																												TOT.	1325

ELEZIONE DIRETTA DEL CONSIGLIO COMUNALE - 11 giugno 2017

PREFERENZE

ORTONA PROGETTO FUTURO

Lista n. 2

SEZ.	1	2	3	4	5	6	7	8	9	10	11	12	13	14	15	16	17	18	19	20	21	22	23	24	25	26	27	TOT.
CIERI	3	4	3		3		5		2	6	1	1	2	1	3	5	4	1				1	3		15	1	1	65
di BARTOLOMEO	1	3		2	2	3	4			7	4	2		3			3	3	3	15	6		1	6	1		6	75
SAVONE				1	2	6		2	2		1												3	2	2			21
GIULIANI	1													5	2			1						13	2			24
PAOLUCCI		2	3	5	8	2	3	3	3	6	5	3	4	2	5	1	22	3	64	106	13	11	5	5	7	1	9	301
CARACENI						1				4									3				3	6		2		19
SCARINCI			1	6	10	3	1		1	3	5			3		1	9	1	24	25	1	1	1	9	2		2	109
QUINTILIANI										1														1				2
SAMBATI					1				2	1		1							2	2			1					10
NARDONE																			1					1				2
de LUCA														1					5	4		1	2					13
di SALVATORE					1		1							1			2	1	2	11	4		1	2			2	28
DI LEVE																		1	9	3				4				17
d'AMICO					3		1											3				3					2	12
BUCCO		3		2						1		1			1			2				1			7	1	1	20
LAVAGNINI							2																				1	3
TOT.																											721	

ELEZIONE DIRETTA DEL CONSIGLIO COMUNALE - 11 giugno 2017

PREFERENZE

SI PER NUOVA ORTONA

Lista n. 3

SEZ.	1	2	3	4	5	6	7	8	9	10	11	12	13	14	15	16	17	18	19	20	21	22	23	24	25	26	27	TOT.	
BOROMEO								2									2											4	
BOTTALICO		1																								1		2	
BUTELLI					1							1		1									3	3	7			16	
BUZZELLI	6	3							2	2	2	3	1	9	1		2	6		2	2	12	3	3	2	9		70	
CIERI	12	8	2		4	4	2	4	6	9	8	7	3	5	1	1	3	3		2	1	5	3	12	1	10	5	121	
di VINCENZO		1	2		2	5	1	1	2	5	3	1		2	1		5	2	1		1		3	3	9	3	3	56	
DE IURE	1		1	4	2	4	1		1	4	1	2	1	9	4	1	5	1	3	5	47	3	7	7	2		6	122	
DEL PIZZO	1		1	1					2	3				4			8			2	11	1		1			3	38	
d'OTTAVIO		1	9		1	6	4	4		4	18	2	10	4	6		4		2	4	1	2	1	3	3	1		90	
FRANCESCO			1			1	4		1															1				8	
REGA		2	1			3						8	1	12							1	1					1	30	
SARCHESI																												0	
SECONE					2	1										1					1							5	
																												TOT.	562

ELEZIONE DIRETTA DEL CONSIGLIO COMUNALE - 11 giugno 2017

PREFERENZE

SVOLTA ORTONA

Lista n. 4

SEZ.	1	2	3	4	5	6	7	8	9	10	11	12	13	14	15	16	17	18	19	20	21	22	23	24	25	26	27	TOT.	
AGOSTINONE	1	1		1	3	1	1	1					3	1	11		1	2		2	3	1		2				35	
ROSSI				1	1		1		1	1				7				3				1		1		1	3	21	
de IURE				1	1		2		1				1	3			3	6			1		2			2		23	
VERÌ				1	1																1							3	
TABACCO	2						1		1	1														1				6	
DI DEO		1		1			2	1		1		1		1	2			4			3	1		1				19	
IEZZI			1		2					1		1	1	1				1			1							9	
BABORE					1		1											2		2	4					3	2	15	
MURZILLI																												0	
MARIELLA																												0	
d'ANTONIO																								3		1		4	
BORRACCINO				1		1			1						1						1			2				7	
																												TOT.	142

ELEZIONE DIRETTA DEL CONSIGLIO COMUNALE - 11 giugno 2017

PREFERENZE

ORTONA BENE COMUNE

Lista n. 5

SEZ.	1	2	3	4	5	6	7	8	9	10	11	12	13	14	15	16	17	18	19	20	21	22	23	24	25	26	27	TOT.	
SCHIAZZA	9	6	14	16	12	13	6	8	4	22	22	25	17	3	4	2	4	1	3	10	9	6	5	14	7	9	17	268	
BRACCIALE	1	4	1	6	1	4		7	2	1	3	3	14	25	3			5	2			2	2	1	5	16	6	114	
CASTELLANO	6	3		3	4	8	2	2	1	8	5	2	2	9		2	1	4	1			2		2	2	5	5	79	
CIMINIERI		2		1	3			3	4	1		2			1										3			20	
d'ARIELLI	1						1	3										1			1							7	
DI GIOVANNI			1								2	4										1	2	2	1		1	14	
DI GUGLIELMO		1						1			1							1										4	
DIOMEDI		2	2	5	5	6	3			1	4				2									2	1	1	2	36	
IANNUCCI	1	1	3		1	2		1	5		2	1									1		1	2		1	5	27	
LIBERATOSCIOLI		1		4				1			2			5												1		14	
METUSHI				1					1					3	1	1										2	4	13	
NAPOLIONE	1	3	1		1	8		1		12	8	3	2	3	1	1		2		1	9	1		1	1		2	62	
ORTOLANO	3	2	1	2	5	4			3	10	4	3	1	2	1	4	1	4		1			1	1	2	4	7	66	
RAPINO	1		2	5	7	1	1	2	1	3	9	4						1				2		3		1		43	
RUGGIERI									2	5	2	1	1	3	1		15	2			1				1	1		35	
SECCIA	3	2	2	11	3	2	4	9	6	10	6	1	3		1	2	12	3	1		2	3	1	3	1	6	3	100	
																												TOT.	902

ELEZIONE DIRETTA DEL CONSIGLIO COMUNALE - 11 giugno 2017

PREFERENZE

PD ORTONA VALE

Lista n. 6

SEZ.	1	2	3	4	5	6	7	8	9	10	11	12	13	14	15	16	17	18	19	20	21	22	23	24	25	26	27	TOT.	
BONFANTE		3	1	9	1				5	4	4			1	1		1	4	14	3	26	1	3	3	2	1	3	90	
CALTAGIRONE	1	1	1	2	7	4	1	2		2	5	4	1	1	2	1	1				1			3	1	6	3	50	
COCCIOLA						1			1	3	1						1							2			7	16	
d'ANCHINI	2	5	1	5	8	4	7	9	5	3	3	4		6			3		1	1	2	4	1	17	2	2	4	99	
D'ANGELO	1	3	2	2	1	6	4	2	4	11	15	5		1	1		1	1		5	1		1	4	5	5	7	88	
DI SIPIO	2	8	6	10	2	3	12	4	7	21	12	5	2	6	5	12	3	4		2	1	6	1	16	8	4	6	168	
DI TOMMASO				2													4									1		7	
IUBATTI	4	1		6	4	3	6	6	5	3	1	2	1	3	2		1	4	13	7	47	2	2	8	4	5	3	143	
MARINO	1		2		1	3	3	4		10	2	1		2	1	2		2		2	5			4	1		3	49	
MENNA	3		1	4	1	4	1	1	2	5	5	3		5	2	2			2	1	1	2		5	20	6	4	80	
MILLI	3	2	1	7			1	1	2	3	6	2			2		4					1		2				37	
POLIDORO				1	1	3	8			5			2		2		1		1	2			1	1		3		31	
PROFETA		1		3		1	1	1		1						1	2	2				2		1		1	4	21	
RADICO	1		1	2	1	1	7	2	8	3		1	2	1	1		5		1	11	9	7		9		4	1	78	
SANTORO		2	3	3	1		4		2					1			1		1	13	2	7		3	1	3	2	49	
SCARLATTO	3	4	1	4	5	7	2	2	2	1	4	3	1	2	11	3	16	3	1	1	2			3		3	3	87	
																												TOT.	1093

ELEZIONE DIRETTA DEL CONSIGLIO COMUNALE - 11 giugno 2017

PREFERENZE

UNITI CON VERI

Lista n. 7

SEZ.	1	2	3	4	5	6	7	8	9	10	11	12	13	14	15	16	17	18	19	20	21	22	23	24	25	26	27	TOT.	
AVAGLIANO	1			5		1	5		1	5	1	2			2		1		1	3				4		4	2	38	
BATTAGLIA								5	1																			6	
BIANCO				1	1		1							1	1				1					2				8	
de IURE		1			2											13										2		18	
FINIZIO		2			3	1																1					1	8	
MASTROCOLA		3								1		2					8						1	1				16	
MAURODINOIA			1				3	5	2	2	1		1	1		1	3	7		3		1	1	1		4	3	40	
NAVE							2		1						1		1							5				10	
PASCALE		2			1		2	1									2	1					3	1			5	18	
SANSINI		1		4	1	1	2	1		2				1						2	1		3	4		4	6	33	
SCIUSCO				1	2		1	8	1		1				1	2	2							2				21	
URBISCI									1																			1	
CAMPANA																												0	
																												TOT.	217

ELEZIONE DIRETTA DEL CONSIGLIO COMUNALE - 11 giugno 2017

PREFERENZE

ORTONA CON VERI

Lista n. 8

SEZ.	1	2	3	4	5	6	7	8	9	10	11	12	13	14	15	16	17	18	19	20	21	22	23	24	25	26	27	TOT.	
ALCINI			2	1						1							1				1						1	7	
ANTONELLI		1		2	2	1		1												2			3	1			1	14	
BOTTEGA	3	5	6	3	11	4	6	4	7	5	8	4	6	3	3	5	4	3	2	6	2	2	4	5	5	9	12	137	
CANOSA	11	9	9	10	16	26	9	6	9	22	15	10	43	6	5		6	2		6	10		10	12	15	13	12	292	
CUPELLO				1						1																		2	
de NOBILE							1	2			8												1		1		2	15	
FIRMANI	1									2			1						1		1							6	
GERNONE		2	2	1	5	5	4	2		7		1		1			1	1			2			1	2	8	2	47	
GIARDINELLI											1		1	3	3											1		9	
MARZITELLI	1					1	2	1	2	3		1			1					1			1		4	5	2	25	
MUSA	11	10	6	3	11	11	5	3	7	14	12	9	14	4	5	1	2	5	3	3	13	4	2	12	12	4	6	192	
PICCININO					2					1	1																3	7	
SALERNO							1												1									2	
TREVISAN		5									1																	6	
TUMBIOLO						1					2	1	1								1			1				7	
VALENTINETTI	1	1	1	6	5	4		1	6	6		3			1		3	1	2	1		4		13		1	5	65	
																												TOT.	833

ELEZIONE DIRETTA DEL CONSIGLIO COMUNALE - 11 giugno 2017

PREFERENZE

ORTONA CAMBIA

Lista n. 9

SEZ.	1	2	3	4	5	6	7	8	9	10	11	12	13	14	15	16	17	18	19	20	21	22	23	24	25	26	27	TOT.	
BOMBA		2		2	3	5	5	3	3	7	4	4	2	1	1		4	3	23	38	8	2		7	1		2	130	
CANTANNA			3				1		4	1				2				1			1	3	1	3	1	1	2	24	
CASTELLUCCIA	2		1	6	6	3	2	1		2	2	3	2	2	2	1	9	3			2	3		5			1	58	
CAUTI	1	5	1	5	4	3		3	5	14	9	1	15	59	8	1	5	3	1	3	1	1	4	8	5	2	5	172	
de MARINIS	1	3	3	4	1	4	1			4	3	2		5	4		1			2	3	3		9	3	1	4	61	
DI MARTINO	3	3	2	3	3	1		2	2	1	7	8	1	5	2	6	1	2	8	4	1		4	3	2	3	1	78	
DONATANGELO			2			2		3	1	2		1	1				1					2	21		1		1	38	
GAMBERONI	3	1	1	3	1		1	2	1	11	1			9	1	1	3	2			1	5	1	2	5		7	62	
LURAGO	4	5	1	6	5	3	1	2	1	5	1	2		7	1		1			1	1	19	4	11	3		3	87	
MANGI	3	2	1	3	6	9			1	14	3				5		9	7	1	1	2	3	1	4	4		12	91	
MARANCA		1	4	3	1	2	3		2	6	3			10	1	3	5	9	4	5	3		11	8	8	18	5	115	
NARDONE	3	1	3	9	2	11	6	9	9	16	6	1	5	11	3			8		5	3	3	5	13	5	11	7	155	
ORTOLANO	1	1	1	2	3	8	3	2	3	7	7	3		2	1		7	1	21	30	9	2	2	6	3	1	3	129	
PETRIZZELLI	1	3		2	4	1			2	4	4	2	14	28	2	2	4	4		1	1	8	3	5	1	2	1	99	
SCIOLI	1	6		7	4	3	8	3	5	1	6	1	4	9	6	1	6	5		2	2	3	2	2			5	92	
ZAPPALORTO	7	1	2	9	4	10	12	13	7	17	3	6	4	9	3	3	1	8			4	2	4	8	2	9	11	159	
																												TOT.	1550

ELEZIONE DIRETTA DEL CONSIGLIO COMUNALE - 11 giugno 2017

PREFERENZE

ABRUZZO CIVICO

Lista n. 10

SEZ.	1	2	3	4	5	6	7	8	9	10	11	12	13	14	15	16	17	18	19	20	21	22	23	24	25	26	27	TOT.	
D'ALESSANDRO	3	3	10	9	7	10	6	2	4	9	8	4		4	1	1		2	1	20	4	7	4	7	3	7	4	140	
CAMBONI	1	3	3	2	2			4		9		5	1	7		1	3	1				4		2	4	8	1	61	
INCERTI MEDICI																	2							2				4	
MICUCCI	1		1	1	5	2		1	2	7	2	4	3	1	5	3	2			1		1		4		1	2	49	
DI PIETRO					1	1												1				1	5					9	
SCHIAZZA					2	3	2	1	2	2		1	43	1	9	4		1			1			3	2	2	4	83	
d'ALICANDRO	1	2		1	3	1	1					1						1				1		1	1	1	6	21	
ANGELUCCI	3		1	2	4			2	3	4	2	1		1			1			2			1	3	4	6	2	42	
D'ARIELLI			3		2		1	1	3	1	1	4			2		3	1		2	3	1	27	3	1	3		62	
BISIGNANI		1	1	4		3	1			1	1		1								1		3	1		1	1	20	
DI CHIO	1	3	5	6	1	5	6	3	1	11	3	3	4	5		1		1		8		6		5	3	5	13	99	
D'EUSANIO		1		3			2	2		3	2		6	2	4	5	7		2	1	1			4	1		2	48	
MASCITTI						2				1	1																	4	
MATTUCCI		1						1					1						3		8							14	
de NOBILE			1	1			4	3		3							1			2		4		3			1	23	
RICCI	1	2	9	5	9	9	2	5	6	11	3	8	7	2	8	5	5	2		7	1			5	2	3	4	121	
																												TOT.	800

ELEZIONE DIRETTA DEL CONSIGLIO COMUNALE - 11 giugno 2017

PREFERENZE

IL FARO

Lista n. 11

SEZ.	1	2	3	4	5	6	7	8	9	10	11	12	13	14	15	16	17	18	19	20	21	22	23	24	25	26	27	TOT.	
CESPA					2							1	3	5														11	
CLAUDIO			1					1							10			1			1		1			2		17	
CURCI		1							2	2	3							1				3	5		1		2	20	
D'ANGELO		1									1			1								1	5					9	
DENTICO	1		1	1	1			1	1	1		1				1							1		1		2	13	
di IORIO	1	4		1	1	1	2	5		10	7	1				3		1					4	2		1	1	45	
di PRETORO	1		1	3		1	1	1	3	1				5	5						1		3	3			2	31	
PESCINI	2		4	1	2		3	5	4	2	3	2	3	9			1	1				4	6	1	3		3	3	62
SECCIA						3					1			1		1						1						7	
CONSORTI			2	2	1			3	3	2	1		3										1				2	20	
DE NICOLA	2	4		2		1	4	5	1	10	5	3				3		3					2	1			1	47	
DE ROSA		2	2	1	1	1			1	3	11		2	2			1	6				1	22	5	4	2	4	71	
MONTEBELLO	1		2	7		1		3		2		2	2	56	16	10	3			2		4	1	3		1	2	118	
PELLEGRINI															8	3	1	1			1	1	1			2		18	
TUCCI	3		2			5	1	1	4	1		2			2		1				1	3	2	27	4	7	5	4	75
																											TOT.	564	

ELEZIONE DIRETTA DEL CONSIGLIO COMUNALE - 11 giugno 2017

PREFERENZE

ORTONA DEMOCRATICA

Lista n. 12

SEZ.	1	2	3	4	5	6	7	8	9	10	11	12	13	14	15	16	17	18	19	20	21	22	23	24	25	26	27	TOT.	
MARINO	5	4	6	7	2	1	7	2	5	16	9	8		4	3	3	3	4		6	2			5		4	5	111	
BARISCI											1																	1	
BASTI D.				1							2						1					1			1			6	
BASTI P.G.			1		1									2													1	5	
CIERI																		1										1	
D'ANGELO		1	1				1			1		3		1						1								9	
DE LUCA		1					1			2												4	6	4	1			19	
di FRESCO	1	1		1	1	1		4	2	3							1					2		1		4		22	
MUSARÒ				1						2	7		4	1			1					1		1	1	3	1	1	24
RAMUNDO				1		3	1	3	1	1	1				1	1					1	1		3	1			19	
RAPINO		2	2			1	3		2	3				3			5	1				1		6			1	30	
ROMANDINI	3	6	5	7	5		2	2	4	18	11	3	5		1	3	5	1	1		2		1	8	1	1	4	99	
VALENTINETTI	4	1										2			1					1					2			11	
																												TOT.	357

ELEZIONE DIRETTA DEL CONSIGLIO COMUNALE - 11 giugno 2017

PREFERENZE

CITTADINI CONSAPEVOLI

Lista n. 13

SEZ.	1	2	3	4	5	6	7	8	9	10	11	12	13	14	15	16	17	18	19	20	21	22	23	24	25	26	27	TOT.	
BELLOMO		7	6	11	1	2	4		1	7	5	2		3	2		1			1	1	3	1	4	2		6	70	
ASCOLANO			6			1		1		3		2	7		1							1		3	3	4		32	
CIAMPICHETTI	4	4	5	7	1	1	3	1	4	9	8	5		2	1			2	2		3	4	2	15	2	4	4	93	
CUPIDO				1		2							1	1			3		12	3	5							28	
DALOISO	6	3	3	5	3	6	7	2	2	6	4	5	1	5	10	2		3		2	5	5	12	13	38	27	63	238	
di LIZIO	3					4	2				1	1						2				2	2	3			1	21	
GILENO	2		2	1		1	1		4	6	1			2	4		4	1		1		1			4	1	10	46	
LEONZIO		8	4	3		2	2		3	3	4	4	91	42	12	4	2	4	3	4		16	4	4	9	13	11	252	
ORTOLANO		2	1	4	2	1	3	1	2	8	3	2	1	2	1			2	2	2	2	39	11	2		8	8	109	
PETACCIA	3		3	1	2	1	1	1	5	5	3			3	1		1	3	5	1		2	1	5	14	4	21	86	
PICCININI	1	7	1	6	5	2	1	2	3	3	4	1	1	2	7	7	9	2	1	1	1			3	1	11	9	91	
POLIDORO	2	3	6	4		2	6	2	4	10	7	5	2	3	1	2		2	1		3	6	3	17	5	7	11	114	
RABOTTINI	1	8	1	3		4		1	1	9	2	1	98	27	6		3		1			2	4	3	1	1	2	179	
SANTACECILIA					1	1	3		1	3		3	1	21	1	9	1						2		1	3		51	
SORGETTI	3	2	4	10	2	4	2	1	1	4	3	2	1		1		3	3	1		5	9	67	2	6	4	4	144	
TROZZI	2	1	1	6	4	17	3	2	7	3	8	2		2		1	2	2	3	2	2	4	1	2		5	14	96	
																												TOT.	1650

ELEZIONE DIRETTA DEL CONSIGLIO COMUNALE - 11 giugno 2017

PREFERENZE

IL COMUNE DELLE IDEE

Lista n. 14

SEZ.	1	2	3	4	5	6	7	8	9	10	11	12	13	14	15	16	17	18	19	20	21	22	23	24	25	26	27	TOT.	
BELLICANO			4	3	6	16	2	3	9	2							1	2		1		4	4	7		2	12	78	
CANTATORE	3			2	1	5	2	2	1	1	3			2	1		2	3			2	25	2	5		2	1	65	
CUPIDO		1	3	1		2	1		1		2		2	6	1	2	1	3		1	3	152	4	6	2	1	1	196	
DE COLA BALLERINI	1					2		3			5		1	2	2		13	3		1	3	2		2		2	2	44	
DE RITI			1						4													2		4	1		10	22	
DI BENEDETTO	1	1	5	2	2	2	1	4	1	5	1			4	1		1			1		2		6		3	1	44	
DI DEO		1				2	4	1		4					1	6	92	6	9	2	1		1	1		2	1	134	
DI MEO	2		2	2	3	5	4			4	3			1			15	1	61	13	8	15	7	2	1	3	5	157	
DI RENZO	2	3	3	3	4	2	5	2		8	4	3	1	4	2	1	1	3	4			7		6	1	2	4	75	
MANZI	1		2	2	2	1	8		1	3	2	1		4	2	6	5	2		1			1	2		4	2	52	
MONTEBRUNO	2	1	4	3	2	5	3			5	3	1		1	1	5	3	1	3	2	1	12	82			1	2	143	
NERVEGNA	4	9	17	7	4	8	6	7	5	15	10	3		9	2	3	3	3				11	9	3	3	4	3	148	
PERSICHTTI			2		2	1	2			6	1	4					1				2					3	3	27	
POLIDORI	11	9	8	13	14	22	26	9	13	14	15	12	6	20	20	11	14	3		5	7	7	9	22	14	20	19	343	
RICCHIUTI	2	1	6	4	2	4	1	3	8	11	2	5			3	1	4	1	3	4	3	1	1	3	4	12	18	107	
SANZÒ		2	4	1	1	5	1	2	1	2	1			1	4					1			3	13	1	6	6	55	
																												TOT.	1690

ELEZIONE DIRETTA DEL CONSIGLIO COMUNALE - 11 giugno 2017

PREFERENZE

L'ALTERNATIVA C'È

Lista n. 15

SEZ.	1	2	3	4	5	6	7	8	9	10	11	12	13	14	15	16	17	18	19	20	21	22	23	24	25	26	27	TOT.	
D'ANTONA		2	1		5			2	1		1	1		3		3		1		1	1			4			4	30	
DE FRANCESCO											1			1	1											1		4	
DI MEO	1			1	3					1									1				2					9	
IARLORI			3	2		3		2	1		1							5				1	1	1		1	3	24	
MANCINELLI	1	1		2	1					1				3	1			3				1	1	1	1		3	20	
MARINELLI	1	1		4		3	1	1	1			1	1	6	2	1	6	1		3	8	2		6	2	12	13	76	
NENNA		1			2	1	1		2	1		1			1	3		1						5			4	23	
ORTENZIO																												0	
QUINTILIANI						1		3		2		1	1	2			6					1				1		18	
RAPINO		3																		2	7			1		2	1	16	
CONTER	2	3	1	1	2				1	1	2	3					3	1				1	4	1	1		4	31	
SCHIAVONE																												0	
SICILIANO			1							2		3														1		7	
TAGLIERI																												0	
TURCARELLI								3		1		1		1	2		6											14	
BARBONE																								1				1	
																												TOT.	273

ELEZIONE DIRETTA DEL CONSIGLIO COMUNALE - 11 giugno 2017

PREFERENZE

FRATELLI D'ITALIA

Lista n. 16

SEZ.	1	2	3	4	5	6	7	8	9	10	11	12	13	14	15	16	17	18	19	20	21	22	23	24	25	26	27	TOT.	
VANNI	2	3	11	6	16	22	10	9	7	22	29	12	3	13	5	10	13	8		4	1	9	3	7	3	8	8	244	
NESTORE	1		1		1	5	1	2	1	3	2	4		3						2			1	12	1		6	46	
CAGNOLA					2		8	1	5			1		2	2			2	1	1		1		1			1	28	
DRAGANI					1						1				1	2	1		2	5				1		1	1	16	
FLACCO MONACO	2	4	1	1		3	3	7	4	1	1		3	1	1							1	1	2	2	2		40	
RIBELLO				3			1							5				2				2			1		5	19	
ROSITO		1		3	6	3	10		1	2	3	1	1			15	1	2						1	1	3	1	55	
CAVALLO					1				1		1				1					7						2		13	
di GIULIO		1			1	4			1	4	6		1			4	3	4		3		1			2	7	1	43	
IACCA						5				1		2			2					3			5	11	1		7	37	
D'ADAMO SPINELLI					1		2											5				2		1	3			14	
SPINELLI					1		2									8								1				12	
URRU		1	4	4			1		1	9	6	1			1				1							3		32	
CESPA			2	1				1	1						2	1		1							1			10	
LUCIFORA		3		1						1	1				1											4	1	12	
LUPI		2			1		1			1						1	1							2	4			13	
																												TOT.	634

ELEZIONE DIRETTA DEL CONSIGLIO COMUNALE - 11 giugno 2017

PREFERENZE

NOI CON SALVINI

Lista n. 17

SEZ.	1	2	3	4	5	6	7	8	9	10	11	12	13	14	15	16	17	18	19	20	21	22	23	24	25	26	27	TOT.	
RANALLI	8	8	6	12	14	6	4	2	6	7	11	10	6	2	3	2	7	1	1	4	3	1	11	9	6	5	12	167	
BOROMEO		2		3				1	1		1						2					1			1	1	1	14	
d'ESTE	3	4	1		6	7		4	3	8	1	3		2	7	1	2	2	2	3		2	1	6	3	10	12	93	
IANNUCCI	1	3	1		2	1		2	1	3	1				1		2			1		2	1	3	2	6	4	37	
MANCINI				4	2						1												2	1	1			11	
PACACCIO		1			1						1	1										1						6	
SANTORO										1		4	1			2								1			3	12	
TENISCI																1						1	1	1				4	
BASTI																												0	
CARDONE	3		1	1					1	1	2		1				1					1	9		1			22	
CRISTOFARO			1															1										2	
GATTO																												0	
ROSSI																					1							1	
SCURTI										1														5			1	7	
URSINI																												0	
GUARRACINO	2	8	3	6	19	12	6	3	7	4	5	2	1	4	4		1	3	4	2		3	4	6	4	8	13	134	
																												TOT.	510

ELEZIONE DIRETTA DEL CONSIGLIO COMUNALE - 11 giugno 2017

PREFERENZE

LIBERTA' E BENE COMUNE

Lista n. 18

SEZ.	1	2	3	4	5	6	7	8	9	10	11	12	13	14	15	16	17	18	19	20	21	22	23	24	25	26	27	TOT.	
IURISCI	5			1	4	4	5		4	1	5		5	7	2	1	13		7	16	1	5	4	3	1	5	5	104	
BRACCIALE		1			8	3	2	2	2	4	6	6	1	18	7	12	2	1	5	2		3	5	4	1	2		97	
CAPODIMONTE					1	1					4		1			5	4	1				1	1	1			2	22	
CEDDIA		1					4	1				1												1			1	9	
CONTE		2	1	1		1	2		1	1	1										3						1	14	
CRISCIO																2										1	3	9	
CUDAZZO	2			1	1	1	1										1	2				1		1	1			12	
DELLA FESTA														1	5				1							1		8	
DI BICCARI		2	3		2	1	1			1	2		1			1								4		2	1	1	22
MARINO																												0	
ORLANDO					6	5	2	1	2	3		3	1	5	3	9	5	2		3			4	2			3	59	
PENNACCHIONE						1					2					7	1	1									2	14	
PEPE		2	3		2	1	1						1			1	1		1			1	2	1			1	18	
SACRAMONE	6					2			3		1			1						1								14	
SANTILLI														1														1	
ZAPPALORTO			2				3			1			1			3	4	1					2	3		3	4	27	
																												TOT.	430

ELEZIONE DIRETTA DEL CONSIGLIO COMUNALE - 11 giugno 2017

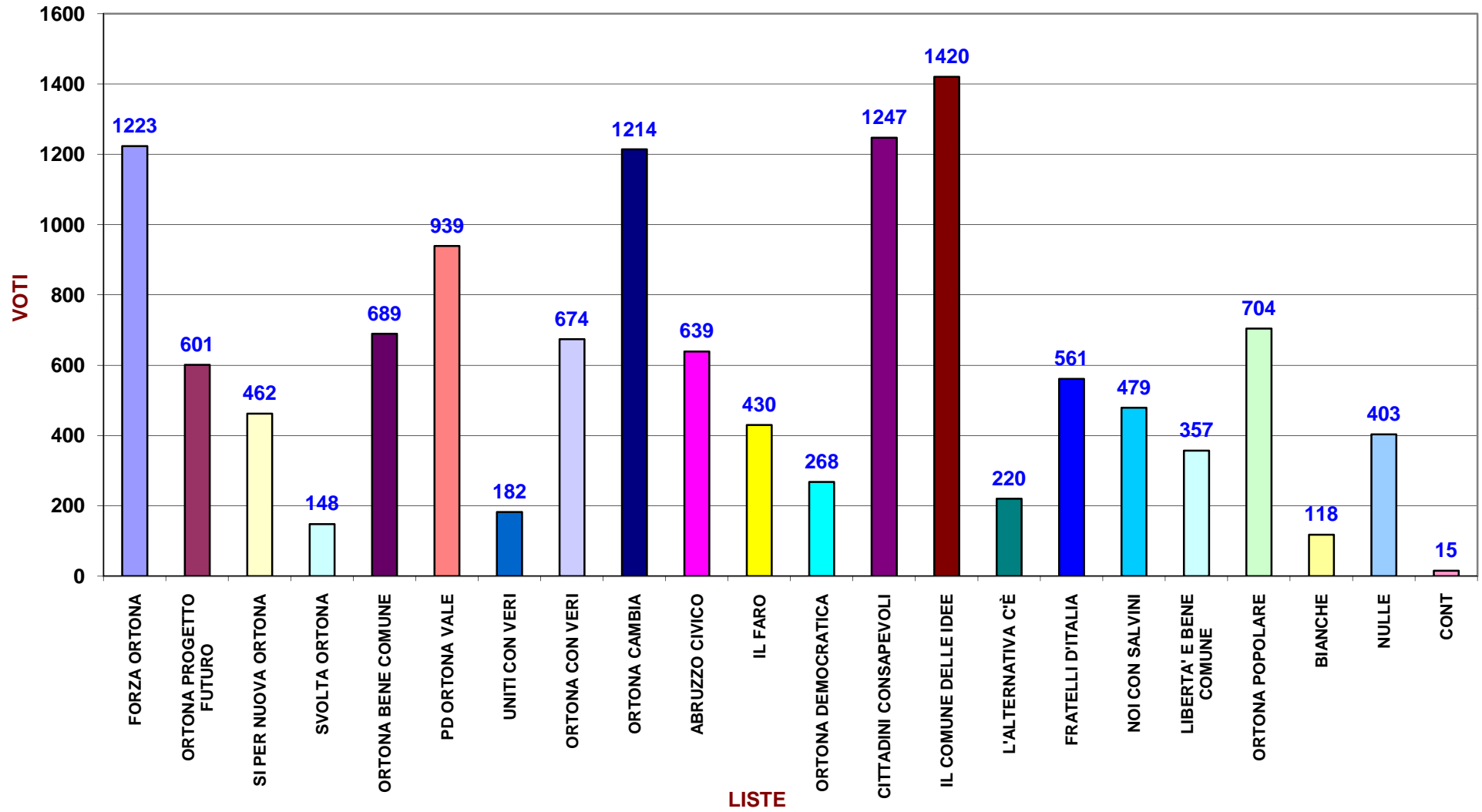
PREFERENZE

ORTONA POPOLARE

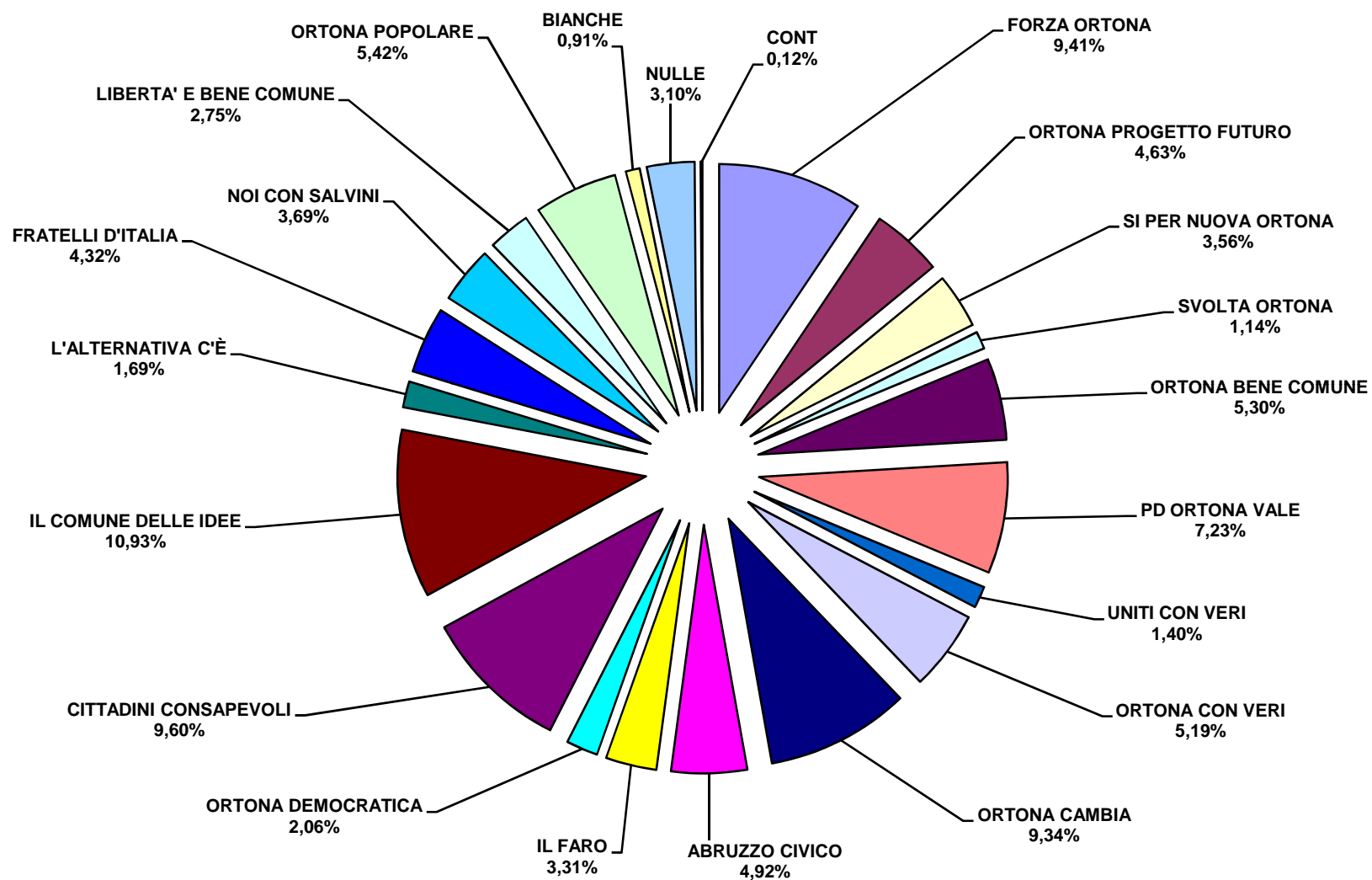
Lista n. 19

SEZ.	1	2	3	4	5	6	7	8	9	10	11	12	13	14	15	16	17	18	19	20	21	22	23	24	25	26	27	TOT.
LICENZIATO	2	11	4	1	6	2	7	4	3	4	2	5	3		2	6	3			2	7	11	12	10	1	5	6	119
BERNARDI		1		1		2	4	2	2	1	1	2	12	2		1	4		1	1		40	1	6		2	2	88
FORTI	1	9	5	3	7	11	3	3	9	5	12	1		1	1		2	3			3		1	4	1		9	94
UCCELLI		1		1	1			1	2	1	5	2	4		2	3	19	1		2	4		1	5	4		3	62
BUCCI			1			4		1	2			1		1									1				7	18
CAVUTO						1									2	2								2		2		9
d'ANNIBALE	2	2	8	17	2	2	3	5	1			3	4	6	2	1	2	3	5	3	6	4		2	2	3	5	93
DE GRANDIS			5		2	2	3	9	1	1	7		3		2			2										37
DI BENEDETTO		5	4	1	4	5	5	3	4	1	1	4				2		2			1		7	2		1	1	53
di PAOLO		5	3	12	8	6	1		3	5	6	6	1	6	1	5	3	5	1	2	1	7	2	9	5	2	11	116
D'ORAZIO						3															2			5				10
la MACCHIA		1	2	2		3	2	1		1	5	1	28	1	3		5		2	1		14	1	3	4	1	1	82
MICUCCI								5	1											1								7
ORTOLANO								1														1			1			3
TUCCI	2	10	3	5	1	5	4	7	4	2	3	1			2		1						3	5	4	2	7	71
VITALE			2						2			2	2	3	8	10												29
TOT.																											891	

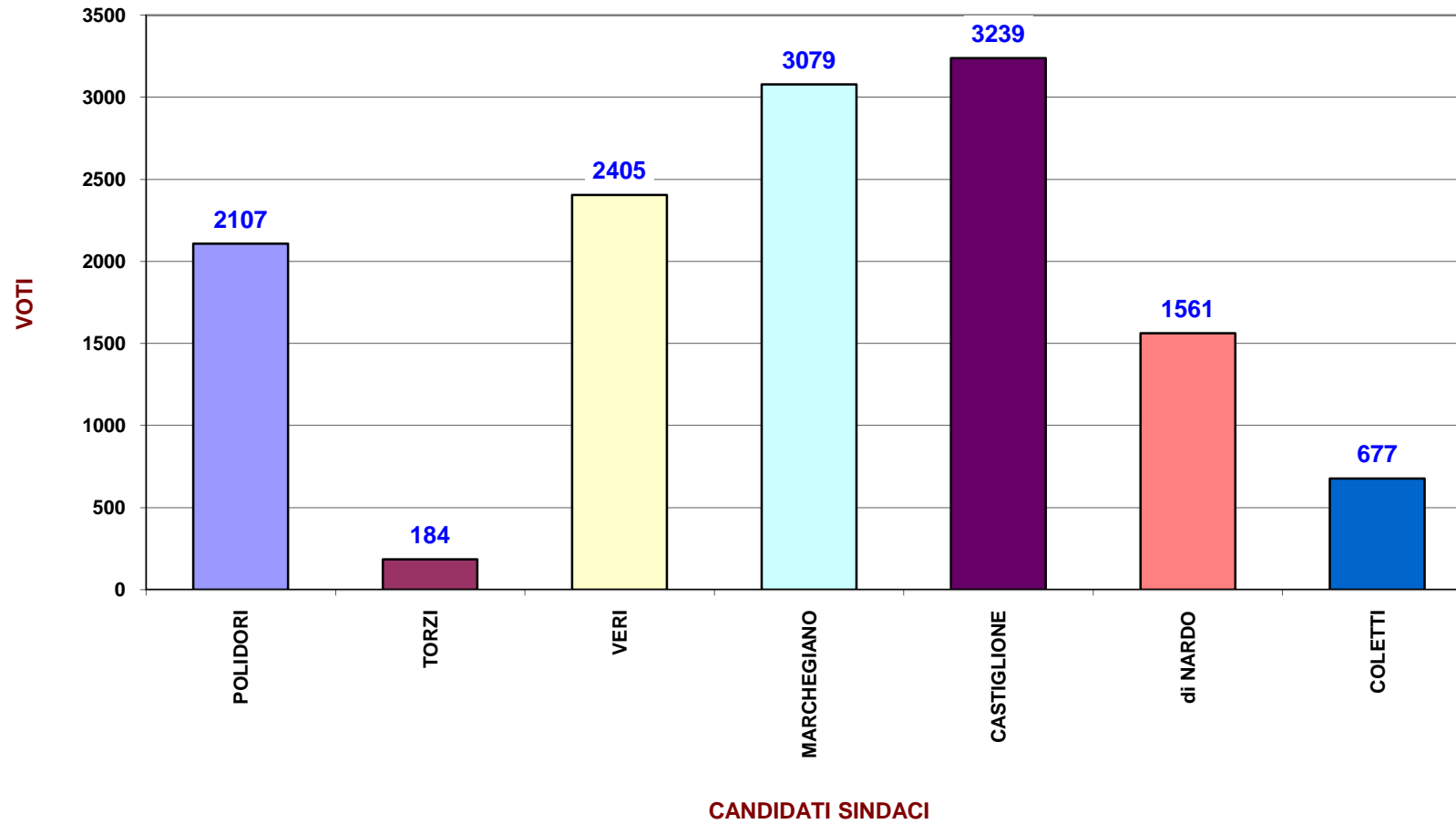
COMUNE DI ORTONA - ELEZIONI AMMINISTRATIVE 11 giugno 2017 - VOTI DI LISTA



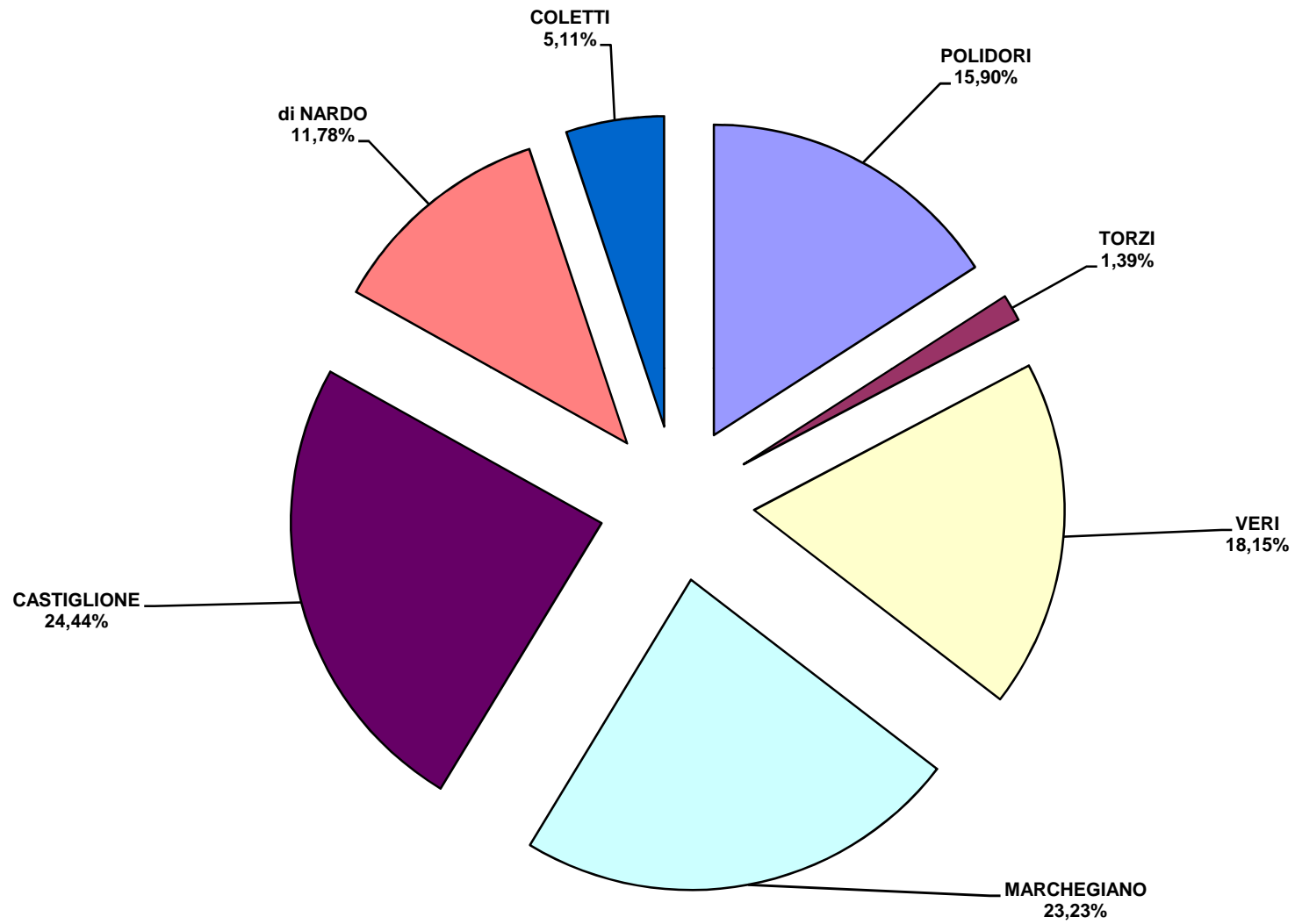
COMUNE DI ORTONA - ELEZIONI AMMINISTRATIVE 11 giugno 2017 - VOTI DI LISTA



**COMUNE DI ORTONA
ELEZIONE DIRETTA DEL SINDACO
11 giugno 2017**



COMUNE DI ORTONA - ELEZIONE DIRETTA DEL SINDACO - 11 giugno 2017





CITTÀ di ORTONA

Medaglia d'Oro al Valor Civile

PROVINCIA DI CHIETI

N. Sez.	UBICAZIONE		SEGGI
1	SCUOLA MATERNA		C.so Garibaldi
2	SCUOLA ELEMENTARE		P.za S.Francesco
3	SCUOLA ELEMENTARE		P.za S.Francesco
4	SCUOLA MEDIA "D. PUGLIESI"		Via G.Mazzini
5	SCUOLA MEDIA "D. PUGLIESI"		Via G.Mazzini
6	SCUOLA MATERNA		Via Costantinopoli
7	SCUOLA ELEMENTARE	Palazz. B	P.za S.Giuseppe
8	SCUOLA ELEMENTARE	Palazz. A	P.za S.Giuseppe
9	SCUOLA ELEMENTARE	Palazz. A	P.za S.Giuseppe
10	SCUOLA ELEMENTARE		P.za S.Francesco
11	SCUOLA ELEMENTARE		P.za S.Francesco
12	SCUOLA MEDIA "D. PUGLIESI"		Largo Riccardi
13	ex SCUOLA MATERNA		C.da Foro
14	ex SCUOLA MATERNA		C.da Arielli
15	ex SCUOLA ELEMENTARE		C.da Schiavi
16	SCUOLA ELEMENTARE		Villa Grande
17	SCUOLA ELEMENTARE		Villa Grande
18	SCUOLA MATERNA		Via Levino Ferrara – PEEP
19	SCUOLA ELEMENTARE		Villa Caldari
20	SCUOLA ELEMENTARE		Villa Caldari
21	SCUOLA ELEMENTARE		Villa Caldari
22	SCUOLA ELEMENTARE		Villa S.Leonardo
23	ex SCUOLA ELEMENTARE		C.da S.Donato
24	SCUOLA ELEMENTARE	Palazz. B	P.za S.Giuseppe
25	SCUOLA ELEMENTARE		Via Levino Ferrara – PEEP
26	SCUOLA ELEMENTARE		Via Levino Ferrara – PEEP
27	SCUOLA MATERNA		Via Levino Ferrara – PEEP