

ABACO ELEMENTI D'ARREDO E SOLUZIONI PROGETTUALI:

Tipologia d'arredo	ELEMENTI PER L'OMBREGGIATURA
Materiale	Struttura in legno e telo di copertura in cotone naturale



Tipologia
d'arredo

SEDIE

Materiale

Vimini



Tipologia
d'arredo

SEDIE

Materiale

Legno



Tipologia
d'arredo

SEDIE

Materiale

Metallo



Tipologia
d'arredo

TAVOLI

Materiale

Metallo



Tipologia
d'arredo

SEDIE ED ARREDI

Materiale

Arredi di design ed innovazione



Tipologia
d'arredo

TAVOLI

Materiale

Vimini



Tipologia
d'arredo

TAVOLI

Materiale

Legno



Tipologia
d'arredo

FIORIERE

Materiale

Legno, Vimini e materiali plastici di design



Tipologia
d'arredo

ELEMENTI D'ILLUMINAZIONE

Materiale

Legno, Vimini, metallo e materiali plastici di design



Tipologia
d'arredo

ELEMENTI DI RISCALDAMENTO

Materiale

Metallo




















Tipologia
d'arredo

ELEMENTI DI DELIMITAZIONE

Materiale

Metallo, Vetro, Corda

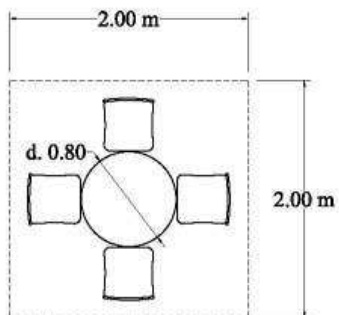


Tipologia d'arredo	MATERIALI									
	Sfumature Cromatiche									
<p>TESSUTO</p> <p>* Centro Storico Quartiere Terravecchia e Corso Vittorio Emanuele</p>										
<p>VIMINI</p>										
<p>LEGNO</p>										
<p>METALLO</p>										

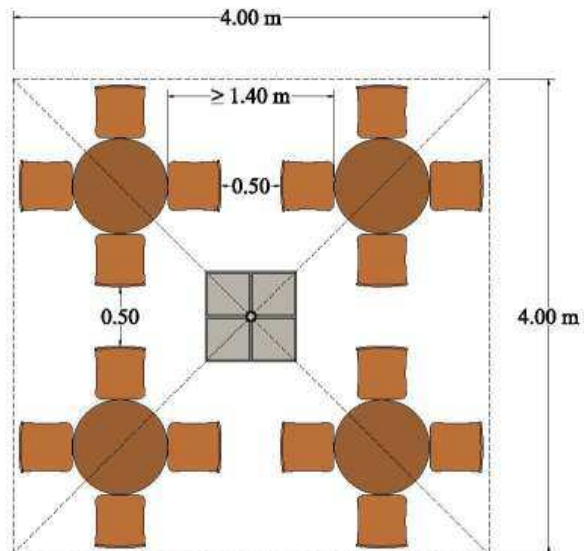
Tipologia d'arredo	CRITERI DI VALUTAZIONE
Materiale	Legno, Vimini, metallo e materiali plastici di design
Criteri Generali	Attrazione Accoglienza Qualità estetica Arredo urbano Salotto all'aperto Spazio di relazione Rapporto con il tessuto urbano e architettonico della città
Elementi d'arredo	Allestimento coordinato per tipi, modelli, forme, materiali (legno, ferro, vimini, tessuto naturale) e colori di sedie, tavolini e altri elementi di arredo
Elementi di ombreggiamento	Ombrelloni rimovibili con struttura in legno, tende frangisole a braccio e altri elementi di copertura di copertura in funzione degli ambiti urbani . Per tutte le tipologie il telo di copertura è in cotone naturale nelle tinte proposte
Elementi di riscaldamento	Corpi scaldanti per esterni (funghi o simili)
Elementi di illuminazione	Corpi illuminanti a pavimento (piantana) da tavolo o sospese
Elementi di delimitazione	Fioriere, cordoni, ringhiere a giorno, barriere trasparenti in vetro e pedane in legno
Complementi d'Arredo	Coordinati armonicamente con l'allestimento

SCHEMI DI LOCALIZZAZIONE OMBRELLONI:

Tavoli rotondi

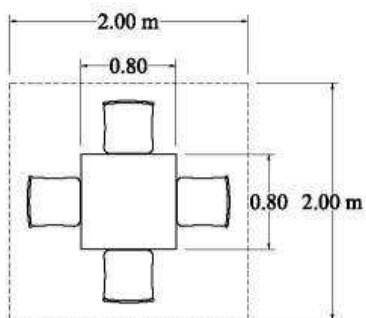


Area occorrente per il posizionamento di un tavolo rotondo di m. 0.80 di diametro e relative quattro sedie m. 2.00 x 2.00

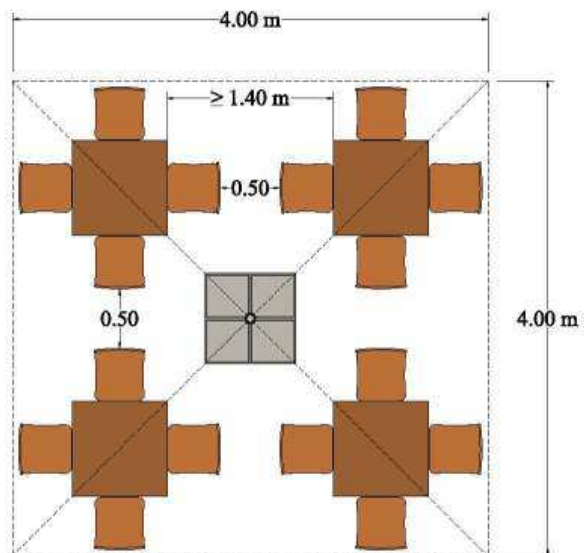


Esemplificazione di posizionamento di tavoli e sedie entro un'area di m. 4.00 x 4.00 (dimensioni di ombrellone tipo)

Tavoli quadrati



Area occorrente per il posizionamento di un tavolo quadrato di m. 0.80 x 0.80 e relative quattro sedie m. 2.00 x 2.00



Esemplificazione di posizionamento di tavoli e sedie entro un'area di m. 4.00 x 4.00 (dimensioni di ombrellone tipo)