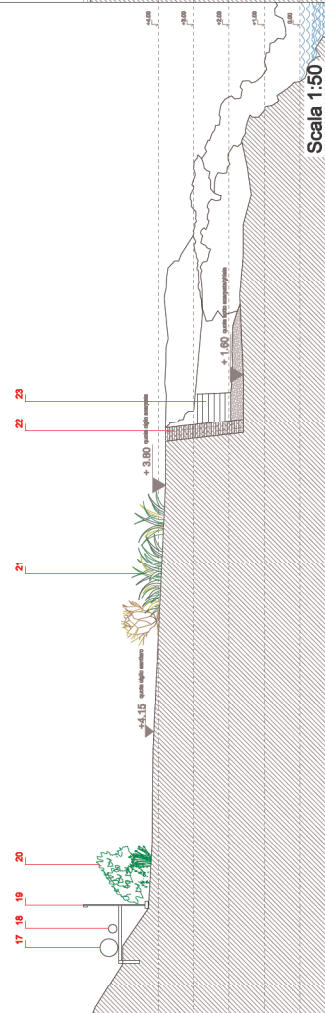
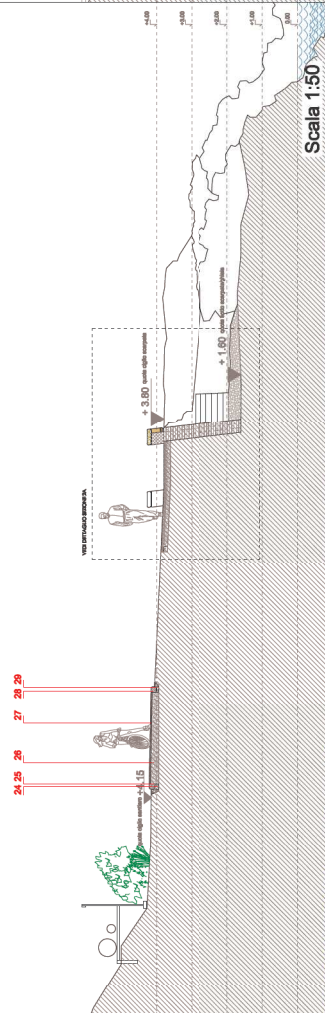



SEZIONE 2A (STATO DI FATTO)



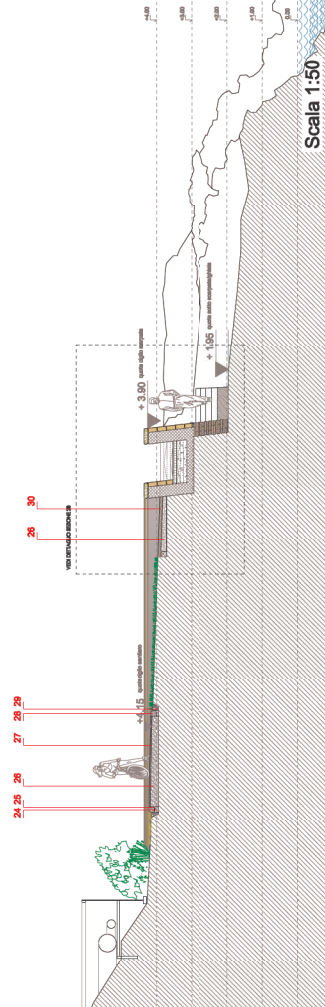
SEZIONE 2A (PROGETTO)



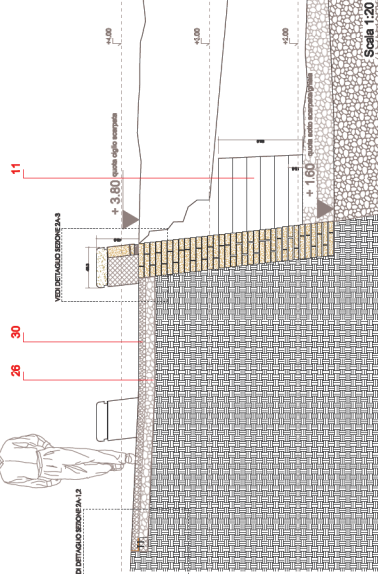
SEZIONE 2B (STATO DI FATTO)



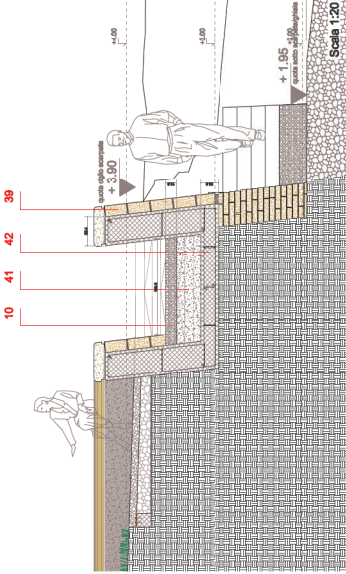
SEZIONE 2B (PROGETTO)



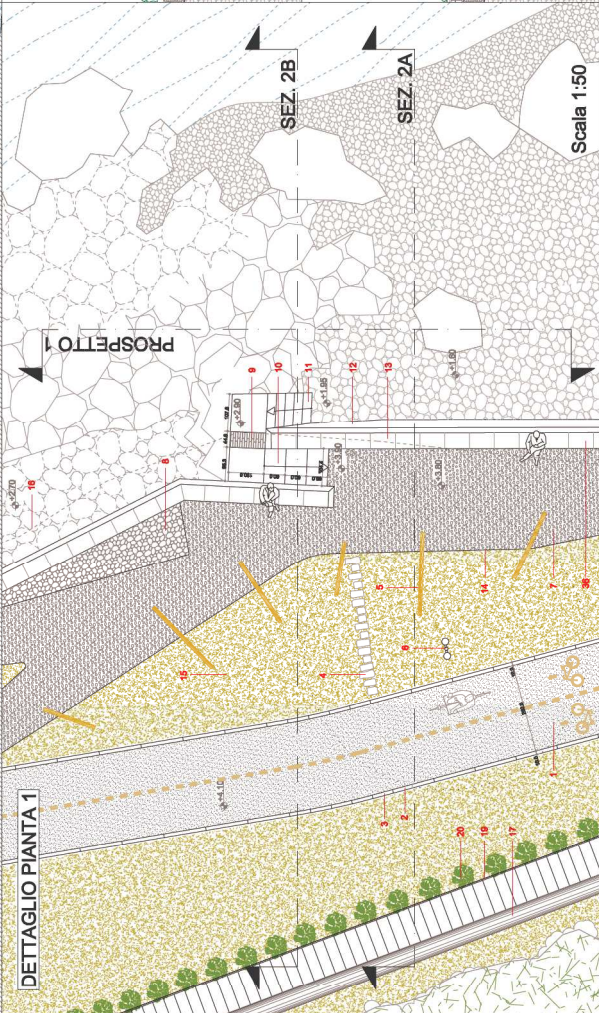
DETTAGLIO SEZIONE 2A



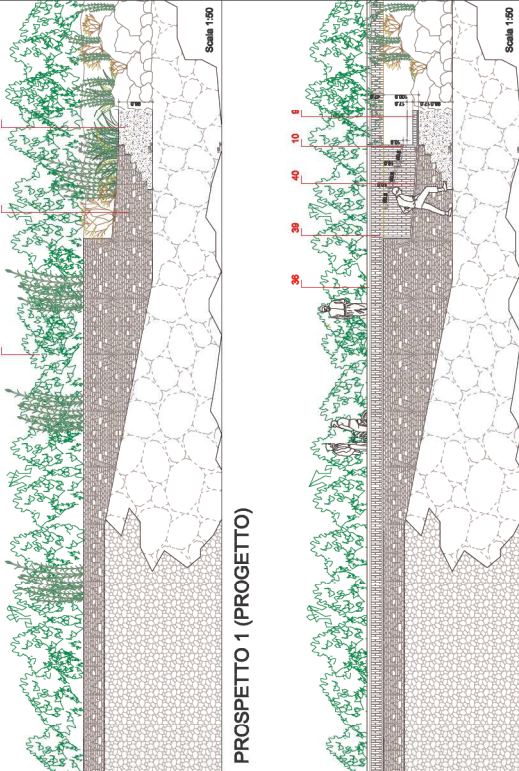
DETTAGLIO SEZIONE 2B



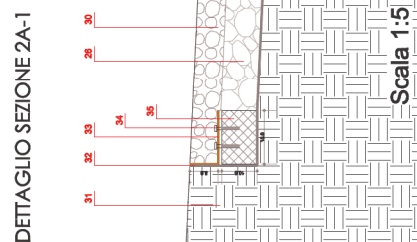
DETTAGLIO PIANA 1



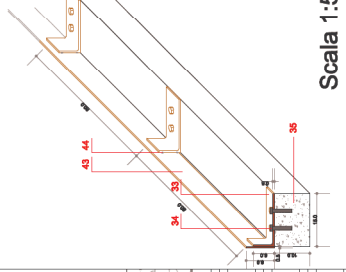
PROSPETTO 1 (STATO DI FATTO)



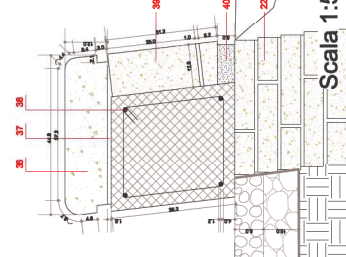
DETTAGLIO SEZIONE 2A-1



DETTAGLIO SEZIONE 2A-2



DETTAGLIO SEZIONE 2A-3



LEGENDA

- 1) Pavimento in ceramica 60x60 cm
- 2) Cuneo in calce di lunghezza 60 cm
- 3) Pavimento in ceramica 60x60 cm
- 4) Pavimento in ceramica 60x60 cm
- 5) Pavimento in ceramica 60x60 cm
- 6) Pavimento in ceramica 60x60 cm
- 7) Pavimento in ceramica 60x60 cm
- 8) Pavimento in ceramica 60x60 cm
- 9) Pavimento in ceramica 60x60 cm
- 10) Pavimento in ceramica 60x60 cm
- 11) Pavimento in ceramica 60x60 cm
- 12) Pavimento in ceramica 60x60 cm
- 13) Pavimento in ceramica 60x60 cm
- 14) Pavimento in ceramica 60x60 cm
- 15) Pavimento in ceramica 60x60 cm
- 16) Pavimento in ceramica 60x60 cm
- 17) Pavimento in ceramica 60x60 cm
- 18) Pavimento in ceramica 60x60 cm
- 19) Pavimento in ceramica 60x60 cm
- 20) Pavimento in ceramica 60x60 cm
- 21) Pavimento in ceramica 60x60 cm
- 22) Pavimento in ceramica 60x60 cm
- 23) Pavimento in ceramica 60x60 cm
- 24) Pavimento in ceramica 60x60 cm
- 25) Pavimento in ceramica 60x60 cm
- 26) Pavimento in ceramica 60x60 cm
- 27) Pavimento in ceramica 60x60 cm
- 28) Pavimento in ceramica 60x60 cm
- 29) Pavimento in ceramica 60x60 cm
- 30) Pavimento in ceramica 60x60 cm
- 31) Pavimento in ceramica 60x60 cm
- 32) Pavimento in ceramica 60x60 cm
- 33) Pavimento in ceramica 60x60 cm
- 34) Pavimento in ceramica 60x60 cm
- 35) Pavimento in ceramica 60x60 cm
- 36) Pavimento in ceramica 60x60 cm
- 37) Pavimento in ceramica 60x60 cm
- 38) Pavimento in ceramica 60x60 cm
- 39) Pavimento in ceramica 60x60 cm
- 40) Pavimento in ceramica 60x60 cm
- 41) Pavimento in ceramica 60x60 cm
- 42) Pavimento in ceramica 60x60 cm
- 43) Pavimento in ceramica 60x60 cm
- 44) Pavimento in ceramica 60x60 cm
- 45) Pavimento in ceramica 60x60 cm
- 46) Pavimento in ceramica 60x60 cm
- 47) Pavimento in ceramica 60x60 cm
- 48) Pavimento in ceramica 60x60 cm
- 49) Pavimento in ceramica 60x60 cm
- 50) Pavimento in ceramica 60x60 cm

<p>COMUNE ORTONA (CHIETI)</p>		<p>PROGETTO VALUTAZIONE TURISTICA DELLA RETTA POLICENTRALE DEL LITORALE ABRUZZESE (LARGO DI AZIONE E LA PIAZZA DEL MURAZZO) - PROGETTO PRELIMINARE PROGETTO ESECUTIVO</p>	
<p>COMUNE Comune di Ortona (CH)</p>		<p>PROGETTO ESECUTIVO</p>	
<p>PROGETTO ESECUTIVO Ing. Alfredo Piffero Via S. Maria Maddalena, 10 06044 ORTONA (CH)</p>		<p>PROGETTO ESECUTIVO Ing. Alfredo Piffero Via S. Maria Maddalena, 10 06044 ORTONA (CH)</p>	
<p>COMITENTE ANON. CANTIERE S. MARCO Via S. Maria Maddalena, 10 06044 ORTONA (CH)</p>		<p>COMITENTE ANON. CANTIERE S. MARCO Via S. Maria Maddalena, 10 06044 ORTONA (CH)</p>	
<p>DATA 24.10.2015</p>		<p>PRODOTTO P.C.O.T. 1.000 1.000 1.000</p>	
<p>INDICAZIONE TRATTO 2 - LARGO CASTELLO 1</p>		<p>SCALE E 2.6</p>	
<p>PROVINCIA AUTONOMA CHIETI</p>		<p>PROVINCIA AUTONOMA CHIETI</p>	
<p>PROVINCIA AUTONOMA CHIETI</p>		<p>PROVINCIA AUTONOMA CHIETI</p>	
<p>PROVINCIA AUTONOMA CHIETI</p>		<p>PROVINCIA AUTONOMA CHIETI</p>	